



# AYLIK FON BÜLTENİ

OCAK 2024

**INVEO**  
PORTFÖY

## Piyasa Gelişmeleri ve Öne Çıkan Fonlarımız

2024 yılının ilk ayında yurt içi piyasalarda yabancı banka raporları ve kredi derecelendirme kuruluşlarından gelen olumlu değerlendirmeler ile risk iştahının Kasım-Aralık aylarına göre pozitifte döndüğünü görüyoruz. Yurt dışı piyasalarda ise ABD ekonomisine dair güçlü makro veriler ile Fed'in faiz indirimlerine yılın ilk çeyreğinde başlayacağına dair beklentilerin zayıfladığını gözlemledik. ABD büyüme, istihdam, tüketici güveni ve perakende satışlar verileri, ekonominin canlı kalmaya devam ettiğini gösterirken, kişisel harcamalar endeksi ve enflasyon verileri, enflasyonda yol katedildiğini işaret etti. ABD'de yumuşak iniş - resesyon olmadan dezenflasyon - beklentilerinin kuvvetlenmesine rağmen Fed tutanakları ve Fed yetkililerinden gelen şahin açıklamalar; dolar endeksi ve ABD tahvil faizlerinde yükselişe yol açtı. Bunun sonucu olarak başta altın olmak üzere kıymetli madenlerde negatif havanın baskın olduğunu gözlemledik. Ocak ayına 2060 dolar düzeyinde başlayan ons altında ay kapanışı 2039 dolar seviyesinde gerçekleşti. ABD 10 yıllık tahvil faizi %3,87 seviyesinde başladığı Ocak ayını - ay içinde %4,1 üzerini gördükten sonra - %3.87 seviyesinde tamamlarken, Nasdaq Composite %1.02, S&P500 %1.6 ve DowJones %1.2 yükseliş kaydetti. Ons altında %1.1, gümüşte ise %3.5 düşüş gerçekleşti. Dolar endeksindeki artış ile birlikte EUR/USD paritesinin de 1.08 seviyesine gerilediğini görüyoruz.

Yurt içinde, enflasyonla mücadele kapsamında atılan adımlar ve bunun yabancı banka ve yatırımcılar nezdindeki yansımalarını takip ettik. Moody's tarafında kredi notu görünüm değişikliği ve bankacılık endeksine dair olumlu yabancı raporları ile birlikte ayın ilk haftasında Borsa İstanbul'un pozitifte döndüğünü izledik. Ayın ilk iki haftasında bankacılık endeksinde görülen yükseliş BIST100 endeksinin yukarı taşırken, son iki haftada teknoloji ve sınai endeksin lokomotif olduğunu görüyoruz. Cari denge ve rezervlerde de iyileşme görüyoruz, bu da yabancı yatırımcılar nezdinde olumlu değerlendirildi. Aylık rakamlara baktığımızda, BIST100 endeksinde %13.7, BIST30 endeksinde %13.5 yükseliş görüyoruz.

Ay içinde gelen Moody's kredi notu görünüm değişikliğine ilişkin değerlendirmede, para politikasında değişiklik, enflasyonda düşüş ve döviz rezervlerinde artışa vurgu yapıldığını görüyoruz. Mevcut para politikasının seçimlerden sonra da sürdürülmesi ve makro dengesizliklerin azalması durumunda not artışının gündeme gelebileceğinin belirtilmesi, ilerisi için önem arz ediyor. Ocak ayının bir diğer önemli gündemi, TCMB PPK faiz kararı oldu. Banka politika faizini beklentilere paralel 250 bp artışla %45'e yükseltti. Karar metninden öne çıkan başlıklar;

- Dezenflasyonun tesisi için gerekli parasal sıkılık düzeyine ulaşıldığı ve bu düzeyin gerektiği müddetçe sürdürüleceği,
- Aralık ayında manşet enflasyonun son Enflasyon Raporu'nda sunulan görünümle uyumlu bir artış kaydettiği,
- Yurt içi talebin mevcut seviyesi, hizmet fiyatlarındaki katılık ve jeopolitik risklerin ise enflasyon baskılarını canlı tuttuğu

oldu.

Yurt içi ve yurt dışı gelişmeler kapsamında Borsa İstanbul'daki artış ile birlikte yerli hisse içerikli fonlarda daha güçlü bir aylık performans görüyoruz. İlk iki sırada %19'a yakın getiri performansı ile Birinci Hisse Senedi Fonu - GAF ve İkinci Hisse Senedi Fonu - GMR yer alırken, bu iki fonu %13.8 getiri ile yerli hisse ağırlıklı Smart Algo Serbest Fon - GSM ve %12.6 getiri ile teknoloji temalı Teknoloji Değişken Fon - IRT'yi görüyoruz. Çoklu varlık içeren fonlarımız Çoklu Varlık Katılım - CVK, Karma - GAK, Atak Değişken - IJA ve Birinci Fon Sepeti - GJB mevduat üzeri getiriye yatırımcılarına sağladı. Para piyasası fonumuz - IRY %3.5 getirisiyle aynı kategorideki fonlar arasında ön sıralarda yer buldu.

## Piyasa Gelişmeleri ve Fonlarımız

FONLAR VE YATIRIM ARAÇLARI	Ocak 2024	2023	2022	2021	2020
BIST100	13.74	35.6	196.57	25.80	29.06
KYD MEVDUAT ENDEKSİ	3.6	28.33	16.68	17.78	9.77
BONO - KYD 182 GÜNLÜK	3.09	4.17	27.06	15.35	8.94
O/N REPO ENDEKSİ	3.56	21.09	14.00	19.48	11.64
DOLAR / TL	2.9	57.53	39.59	80.26	24.98
EURO/TL	0.92	63.49	32.59	66.30	36.07
BİRİNCİ HİSSE SENEDİ FONU - GAF	18.56	70.91	198.64	23.42	22.87
İKİNCİ HİSSE SENEDİ FOU - GMR	16.96	58.3	232.78	31.63	90.36
G-20 ÜLKELERİ YABANCI HİSSE SENEDİ FONU - GBG	2.15	81.83	19.80	108.35	29.53
ALTIN FONU - G GK	2.13	84.54	41.53	66.93	
BİRİNCİ FON SEPETİ FONU - GJB	5.82	69.82	93.04		
BİRİNCİ SERBEST DÖVİZ FON - GAG	3.4	62.53	48.14	78.74	26.88
BİRİNCİ DEĞİŞKEN FON - GPG	-1.72	93.60	64.41	38.57	16.16
TEKNOLOJİ DEĞİŞKEN FON - IRT	12.65	111.16			
ÇOKLU VARLIK KATILIM FONU - CVK	4.63	91.02			
DÖNÜŞTÜRÜCÜ TEKNOLOJİLER FON SEPETİ FONU - IUH	3.37	74.58			
ESG SÜRDÜRÜLEBİLİRLİK FON SEPETİ FONU - IUT	0.88	47.87			
ATAK DEĞİŞKEN FON - IJA	5.69	77.82	132.69		
KARMA FON - GAK	6.53	80.52	70.93	23.80	16.76
BORÇLANMA ARAÇLARI (TL) FONU - GYK	2.39	37.78	26.60	18.87	10.84
KISA VADELİ BORÇLANMA ARAÇLARI FONU - GYL	2.90	28.19	17.73	16.32	8.52
PARA PİYASASI (TL) FONU - IRY	3.47	25.08			
SMART ALGO SERBEST FON - GSM	13.83	9.64			

## Inveo Portföy Hakkında

Inveo Portföy ailesi olarak, yatırım yolculuğunuzda sizlerle başarılı bir işbirliği kurmak, birlikte büyümek ve sizlere değer katmak için buradayız.

Deneyimli ekibimiz, teknolojik alt yapımız ile portföy yönetimi ve yatırım fonları alanında faaliyet gösteren bir kuruluş olarak, geniş ürün yelpazemiz ile hizmet veriyoruz. 2008 yılından bu yana, siz değerli yatırımcılarımızın finansal ihtiyaçlarını karşılamak ve yatırım hedeflerine ulaşmalarına destek olmak için büyük bir özveriyle çalışıyoruz.

Inveo Portföy'ü farklı kılan özelliklerden biri de finans sektöründe 360 derece hizmet sunan bir ekosistemin parçası olmasıdır. Inveo Yatırım Holding çatısı altında Gedik Yatırım, Misyon Yatırım Bankacılığı ve Inveo Portföy olarak birlikte hareket ediyor, birbirimize güç katıyoruz. Bu sinerji sayesinde hem bireysel hem kurumsal yatırımcılarımız için kapsamlı çözümler sunuyoruz.

30 yılı aşkın süredir finans sektöründe köklü bir geçmişe sahip, hizmet odaklı bir kültürden gelen deneyimimizle, yatırımcı ihtiyaçları ve memnuniyetini her zaman önceliğimiz olarak benimsedik. Yatırım fonları ve portföy yönetimi alanında, geleneksel yöntemlere yenilikçi bir bakış açısı katıyoruz. Küresel gelişmeleri yakından takip ederek, modern finansal yöntemleri işimizin temel bir parçası haline getiriyoruz. Teknoloji ve dijital çözümler, uzmanlığımızın ayrılmaz bir parçasıdır ve güncel trendleri yakalamak için iş yapış şeklimizi sürekli geliştiriyor ve iyileştiriyoruz.

Ortaya koyduğumuz vizyonumuza bağlı olarak sürdürülebilir ve rekabetçi getirilere odaklanırken, aynı zamanda risk yönetimi konusunda modern ve ileri teknolojileri kullanarak yatırımlarınıza değer katmayı ve büyütmeyi hedefliyoruz.

Felsefemiz;

- Doğru ve dürüst olanı yaparak yatırımcılarımıza öncelik vermek
- Uzun vadeli düşünmek,
- Rasyonel kararlar ile yatırım mükemmelliğinin kararlarımızı yönlendirmesi gerektiğine inanmak,
- Ortak hedeflere ulaşmak için birlikte çalışmak,
- Ekip çalışması ve etkili iletişim ile teşvik eden, destekleyici bir çalışma ortamı yaratmak,
- Yatırımcılarımızın ve çalışanlarımızın menfaatine uygun hareket ettiğimizden emin olarak mükemmeliğe ulaşmak,
- Sürekli iyileştirme ve yenilikçi yaklaşımlar ile değişen koşullara uyum sağlamak için esnek kalmak.

Yönetilen Varlık  
Büyüklüğü

**11.1**  
Milyar TL

Yönetilen Fon  
Adedi

**45**

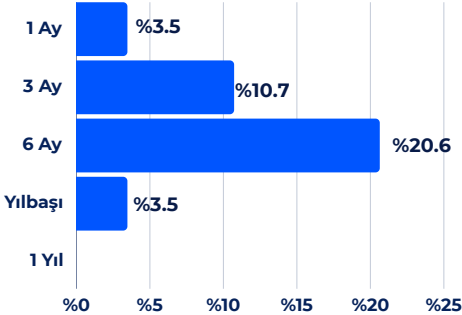
Toplam Yatırımcı  
Adedi

**66.3**  
Bin

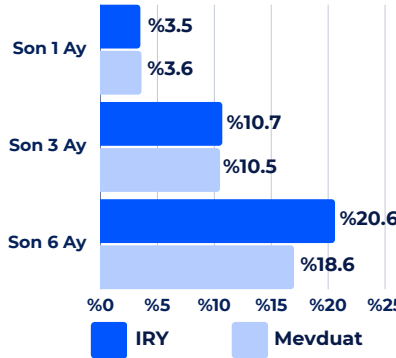
**INVEO**  
PORTFÖY

## Performans

## Dönemsel



## Karşılaştırmalı Getiriler



## Aylık Getiri

%3.5

## Aylık Mevduat Eşleniği

%44.4

## Fon Büyüklük

(Mio TL)

969.5



## Yatırımcı Adet

1557

## Yönetim Ücreti

Yıllık %1.25

## Alım ve Satım Valör

Alım T0 / Satım T0

## Vergi (Stopaj)

Gerçek Kişi %0

Tüzel Kişi %0

## Fon Karşılaştırma Ölçütü

- %50 BIST-KYD Repo (Brüt) End.
- %20 BIST-KYD 1 Aylık Mevd. TL End.
- %10 BISTKYD Dibs 91 Günlük End.
- %20 BIST-KYD Ösba Sabit End.

## Satış Kanalları

Tefas'a dahil tüm Banka/Aracı Kurumlar

## Saklamacı Kuruluş

Denizbank A.Ş.

## Fon İhraç Tarihi

18.05.2023

## Yatırımcı Profili

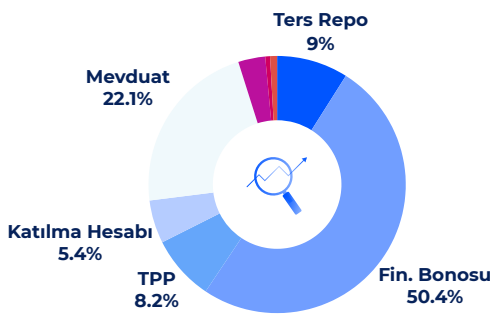
- Birikimlerini TL cinsinden değerlendirmek isteyen,
- Anlık nakit ihtiyaçlarını karşılarken, likiditeden ödün vermeden, kolay erişilebilir yatırım yapmayı tercih eden,
- İstikrarlı ve düzenli getiri beklentisine sahip,
- Düşük risk algısına sahip olan yatırımcılar için uygundur.

## Yatırım Stratejisi

Fon stratejisi kapsamında portföyün tamamı devamlı olarak, nakde dönüşümü kolay, riski az ve devamlı olarak, vadesine en fazla 184 gün kalmış likiditesi yüksek para ve sermaye piyasası araçlarından oluşmaktadır. Portföyün günlük hesaplanan ağırlıklı ortalama vadesi en fazla 45 gün olacaktır.

## Fon İçeriği

## Güncel Dağılım



## Fon Risk Derecesi



1/7 - Çok Düşük

## Önerilen Vade

Kısa

## Aylık Getiri Tablosu (%)

Yıl/ Ay	Ocak	Şubat	Mart	Nisan	Mayıs	Haziran	Temmuz	Ağustos	Eylül	Ekim	Kasım	Aralık
2022	-	-	-	-	-	-	-	-	-	-	-	-
2023	-	-	-	-	-	3.25	2.79	2.60	2.89	3.21	3.19	3.70
2024	3.47											

**Yasal Uyarı:** Bu doküman Inveo Portföy Yönetimi A.Ş. tarafından yalnızca bilgilendirme amacıyla hazırlanmış olup üçüncü şahıslara alım/satım yapmaları yolunda herhangi bir teklifte bulunulmamaktadır. Diğer yatırımcılarla paylaşılmasından, yasal düzenlemelere aykırı şekilde ve amacı dışında kullanılmasından Inveo Portföy Yönetimi A.Ş. ve çalışanları sorumlu tutulamaz. Burada yer alan yorum ve tavsiyeler ise genel nitelikte olup mali durumunuz ile risk ve getiri tercihlerinize uygun olmayabilir. Sadece bu bilgilere dayanarak yatırım kararı verilmesi beklentilerinize uygun sonuçlar doğurmayabilir. Fonun geçmiş dönem getirisi gelecek dönemlerin getirisi için herhangi bir gösterge olamaz.



+90 (212) 987 20 01



info@inveoportfoy.com

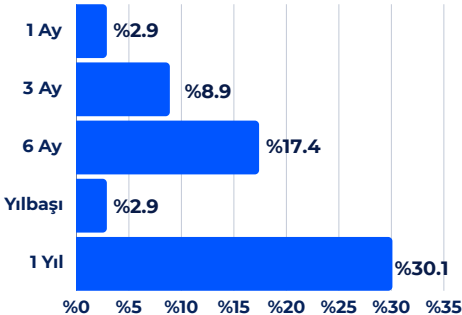


inveoportfoy.com

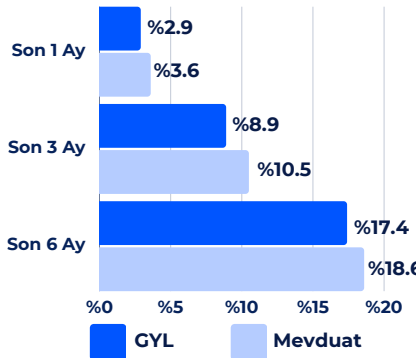


## Performans

## Dönemsel



## Karşılaştırmalı Getiriler

Aylık Getiri  
%2.9Aylık Mevduat Eşleniği  
%37.2Fon Büyüklük  
(Mio TL)  
210.3Yatırımcı Adet  
9566Yönetim Ücreti  
Yıllık %2.0Alım ve Satım Valör  
Alım T0 / Satım T0Vergi (Stopaj)  
Gerçek Kişi %0  
Tüzel Kişi %0Fon Karşılaştırma Ölçütü  
%20 KYD ÖST Sabit Endeksi  
%10 KYD 91 Gün Bono Endeksi  
%70 KYD Repo Brüt EndeksiSatış Kanalları  
Gedik Yatırım ve Inveo  
PortföySaklamacı Kuruluş  
Denizbank A.Ş.Fon İhraç Tarihi  
26.02.1998

## Yatırımcı Profili

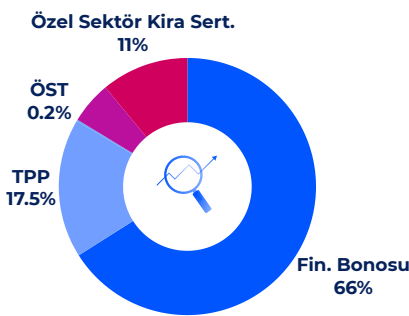
- Birikimlerini istediği an nakde çevirmek ve kısa vadede istikrarlı gelir elde etmek isteyen yatırımcılar için idealdir.
- Vadesiz mevduat ve günlük repoya alternatif olarak düşünülebilir.

## Yatırım Stratejisi

Fon toplam değerinin en az %80'i devamlı olarak yerli kamu ve/veya özel sektör borçlanma araçlarına yatırılır. Fon portföyüne ağırlıklı olarak kısa vadeli devlet ve özel sektör borçlanma araçları dahil edilir. Fon portföyünün aylık ağırlıklı ortalama vadesi 25-90 gün aralığındadır. Fon portföyüne sadece TL cinsi varlıklar ve işlemler dahil edilir.

## Fon İçeriği

## Güncel Dağılım



## Fon Risk Derecesi



1/7 - Çok Düşük

Önerilen Vade  
Kısa

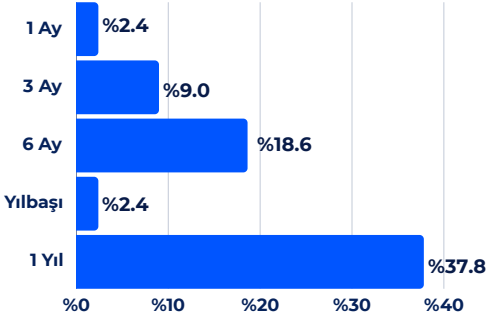
## Aylık Getiri Tablosu (%)

Yıl/Ay	Ocak	Şubat	Mart	Nisan	Mayıs	Haziran	Temmuz	Ağustos	Eylül	Ekim	Kasım	Aralık
2022	1.18	1.15	1.29	1.35	1.08	1.27	1.53	1.97	1.57	1.45	1.39	1.21
2023	1.39	1.26	1.41	1.61	1.84	2.13	2.14	2.24	2.69	2.71	2.71	2.98
2024	2.9											

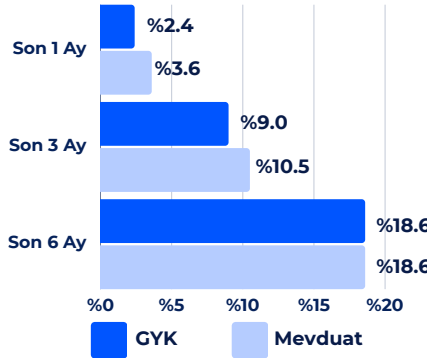
**Yasal Uyarı:** Bu doküman Inveo Portföy Yönetimi A.Ş. tarafından yalnızca bilgilendirme amacıyla hazırlanmış olup üçüncü şahıslara alım/satım yapmaları yolunda herhangi bir teklifte bulunulmamaktadır. Diğer yatırımcılarla paylaşılmasından, yasal düzenlemelere aykırı şekilde ve amacı dışında kullanılmasından Inveo Portföy Yönetimi A.Ş. ve çalışanları sorumlu tutulamaz. Burada yer alan yorum ve tavsiyeler ise genel nitelikte olup mali durumunuz ile risk ve getiri tercihlerinize uygun olmayabilir. Sadece bu bilgilere dayanarak yatırım kararı verilmesi beklentilerinize uygun sonuçlar doğurmayabilir. Fonun geçmiş dönem getirisi gelecek dönemlerin getirisi için herhangi bir gösterge olamaz.

## Performans

## Dönemsel



## Karşılaştırmalı Getiriler



## Aylık Getiri

%2.4

Fon Büyüklük  
(Mio TL)

45.7



## Yatırımcı Adet

266

## Yönetim Ücreti

Yıllık %0.95

## Alım ve Satım Valör

Alım T+1 / Satım T+1

## Vergi (Stopaj)

Gerçek Kişi %0  
Tüzel Kişi %0

## Fon Karşılaştırma Ölçütü

%10 KYD 365 Gün Bono End.  
%25 KYD ÖST Sabit Endeksi  
%45 KYD ÖST Değişken End.  
%20 KYD Repo Brüt Endeksi

## Satış Kanalları

Tefas'a dahil tüm  
Banka/Aracı Kurumlar

## Saklamacı Kuruluş

Denizbank A.Ş.

## Fon İhraç Tarihi

01.06.2010

## Yatırımcı Profili

- Birikimlerini TL cinsinden sabit getirili menkul kıymetlerde değerlendirmek isteyen,
- Faiz dalgalanmalarından faydalanarak getiri sağlamayı amaçlayan
- Dengeli ve istikrarlı getiri beklentisine sahip,
- Orta-uzun vadede, Mevduata alternatif arayışında olan yatırımcılar için uygundur.

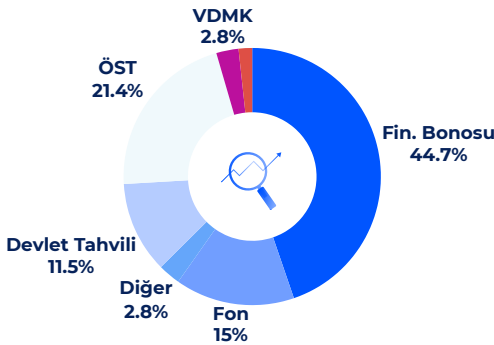
## Yatırım Stratejisi

Mevduat gibi risksiz yatırım araçlarını tercih eden tasarruf sahiplerine çok düşük risk ile getiri sağlamaktır.

Orta, uzun vadede düşük risk olarak sabit getirili enstürümanlar üzerinde gelir hedefleyen yatırımcılara yöneliktir.

## Fon İçeriği

## Güncel Dağılım



## Fon Risk Derecesi



1/7 - Çok Düşük

## Önerilen Vade

Orta

## Aylık Getiri Tablosu (%)

Yıl/Ay	Ocak	Şubat	Mart	Nisan	Mayıs	Haziran	Temmuz	Ağustos	Eylül	Ekim	Kasım	Aralık
2022	1.42	1.50	1.61	1.78	1.44	1.75	1.45	4.51	3.02	2.20	0.83	2.37
2023	2.36	2.16	2.28	2.38	2.50	2.95	2.91	2.70	2.83	3.07	3.26	3.08
2024	2.39											

**Yasal Uyarı:** Bu doküman Inveo Portföy Yönetimi A.Ş. tarafından yalnızca bilgilendirme amacıyla hazırlanmış olup üçüncü şahıslara alım/satım yapmaları yolunda herhangi bir teklifte bulunulmamaktadır. Diğer yatırımcılarla paylaşılmasından, yasal düzenlemelere aykırı şekilde ve amacı dışında kullanılmasından Inveo Portföy Yönetimi A.Ş. ve çalışanları sorumlu tutulamaz. Burada yer alan yorum ve tavsiyeler ise genel nitelikte olup mali durumunuz ile risk ve getiri tercihlerinize uygun olmayabilir. Sadece bu bilgilere dayanarak yatırım kararı verilmesi beklentilerinize uygun sonuçlar doğurmayabilir. Fonun geçmiş dönem getirisi gelecek dönemlerin getirisi için herhangi bir gösterge olamaz.



+90 (212) 987 20 01



info@inveoportfoy.com

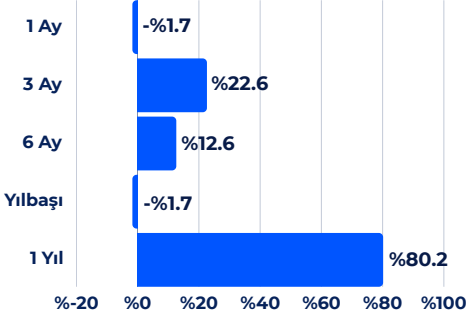


inveoportfoy.com

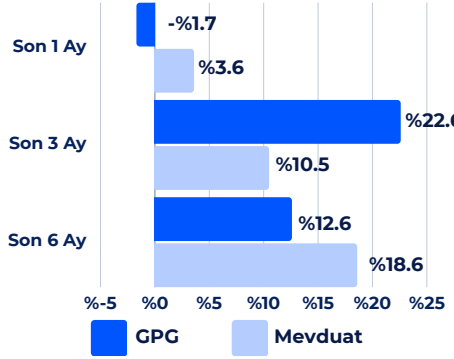


## Performans

## Dönemsel



## Karşılaştırmalı Getiriler



## Aylık Getiri

-%1.7

Fon Büyüklük  
(Mio TL)

894



## Yatırımcı Adet

7177

## Yönetim Ücreti

Yıllık %2.28

## Alım ve Satım Valör

Alım T+1/ Satım T+2

## Vergi (Stopaj)

Gerçek Kişi %10

Tüzel Kişi %0

## Fon Karşılaştırma Ölçütü

%100 BIST-KYD Mevduat  
Endeksi

## Satış Kanalları

Tefas'a dahil tüm  
Banka/Aracı Kurumlar

## Saklamacı Kuruluş

Denizbank A.Ş.

## Fon İhraç Tarihi

18.09.2018

## Yatırımcı Profili

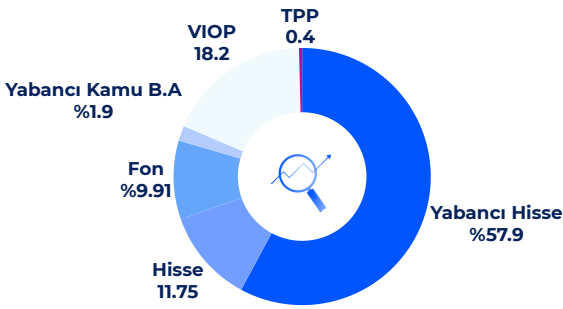
- Enflasyon üzeri getiri amaçlayarak, yatırımlarını değerlendirirken Türkiye ile kısıtlı kalmak istemeyen,
- Riskini dağıtmayı tercih eden,
- Alternatif sermaye piyasası getirilerinden faydalanmak isteyen,
- Risk algısı yüksek yatırımcılar için uygundur

## Yatırım Stratejisi

Yatırımcılara mevduat getirisinin üzerinde getiri sağlamaktır. Fonun yönetiminde orta ve uzun vadede TL bazında yüksek getiri sağlama hedeflenmekte olup, başta pair-trading olmak üzere tüm piyasalardaki fırsatlardan faydalanılmasını amaçlayan bir portföy yönetim stratejisi izlenir.

## Fon İçeriği

## Güncel Dağılım



## Fon Risk Derecesi



7/7 - Çok Yüksek

## Önerilen Vade

Orta/Uzun

## Aylık Getiri Tablosu (%)

Yıl/Ay	Ocak	Şubat	Mart	Nisan	Mayıs	Haziran	Temmuz	Ağustos	Eylül	Ekim	Kasım	Aralık
2022	3.94	-2.32	9.21	-0.80	14.28	-8.76	10.26	0.37	-4.98	11.05	17.75	4.26
2023	5.61	-3.80	6.36	5.86	0.90	26.23	15.94	-0.75	-4.65	-2.96	10.56	12.86
2024	-1.72											

**Yasal Uyarı:** Bu doküman Inveo Portföy Yönetimi A.Ş. tarafından yalnızca bilgilendirme amacıyla hazırlanmış olup üçüncü şahıslara alım/satım yapmaları yolunda herhangi bir teklifte bulunulmamaktadır. Diğer yatırımcılarla paylaşılmasından, yasal düzenlemelere aykırı şekilde ve amacı dışında kullanılmasından Inveo Portföy Yönetimi A.Ş. ve çalışanları sorumlu tutulamaz. Burada yer alan yorum ve tavsiyeler ise genel nitelikte olup mali durumunuz ile risk ve getiri tercihlerinize uygun olmayabilir. Sadece bu bilgilere dayanarak yatırım kararı verilmesi beklentilerinize uygun sonuçlar doğurmayabilir. Fonun geçmiş dönem getirisi gelecek dönemlerin getirisi için herhangi bir gösterge olamaz.



+90 (212) 987 20 01



info@inveoportfoy.com



inveoportfoy.com



in



X

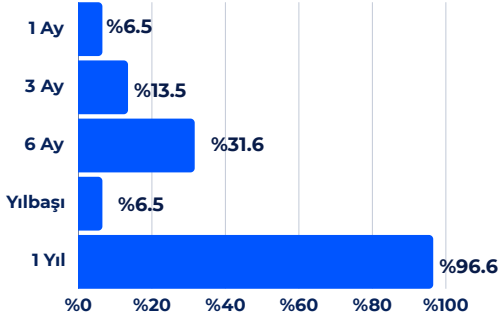


YouTube

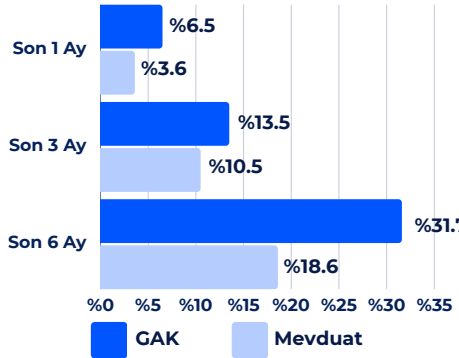


## Performans

## Dönemsel



## Karşılaştırmalı Getiriler



## Aylık Getiri

%6.5

Fon Büyüklük  
(Mio TL)

247.7



## Yatırımcı Adet

1947

## Yönetim Ücreti

Yıllık %2.5

## Alım ve Satım Valör

Alım T+1 / Satım T+2

## Vergi (Stopaj)

Gerçek Kişi %10

Tüzel Kişi %0

## Fon Karşılaştırma Ölçütü

- %30 BIST 100 Endeksi
- %20 KYD Kamu Eurobond USD (TL) Endeksi
- %20 KYD OST Sabit Endeks
- %20 KYD 182 Gün Bono Endeksi
- %10 KYD O/N Repo Brüt Endeksi

## Satış Kanalları

Tefas'a dahil tüm Banka/Aracı Kurumlar

## Saklamacı Kuruluş

Denizbank A.Ş.

## Fon İhraç Tarihi

26.02.1998

## Yatırımcı Profili

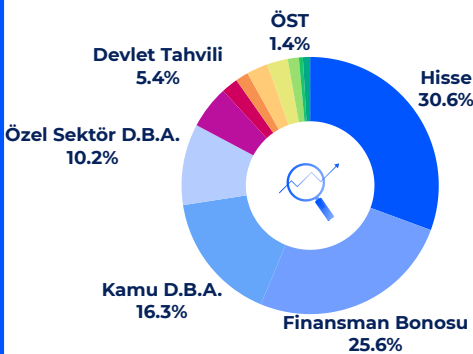
- Birikimlerini hangi yatırım aracıyla değerlendireceğine karar veremeyen,
- Yatırımlarında geleneksel yaklaşımın dışına çıkmak isteyen,
- Dengeli ve istikrarlı getiri beklentisine sahip,
- Orta-uzun vadede enflasyon ve mevduat üzerinde getiri hedefiyle,
- Büyüme amaçlı yatırım yapmayı tercih eden yatırımcılar için uygundur

## Yatırım Stratejisi

Fon genel olarak dengeli varlık dağılımı stratejisine uygun olarak yatırım yapar. Fon toplam değerinin asgari %20'lik kısmı ortaklık payları ve yine asgari %30'luk kısmı da kamu ve özel sektör borçlanma araçlarına yatırmaktadır. Ağırlıklı olarak kamu ve özel sektör borçlanma araçlarına yer verilecektir. Fon portföyüne fon toplam değerinin en fazla %20'si oranında yabancı para ve sermaye piyasası araçları dahil edilebilir.

## Fon İçeriği

## Güncel Dağılım



## Fon Risk Derecesi



4/7 - Orta

## Önerilen Vade

Orta/Uzun

## Aylık Getiri Tablosu (%)

Yıl/Ay	Ocak	Şubat	Mart	Nisan	Mayıs	Haziran	Temmuz	Ağustos	Eylül	Ekim	Kasım	Aralık
2022	4.64	-1.08	6.32	4.36	3.21	-1.03	4.61	8.17	3.31	8.43	8.51	5.94
2023	-2.16	1.73	1.45	1.08	4.06	19.77	14.84	8.67	6.56	0.16	5.02	1.45
2024	6.53											

**Yasal Uyarı:** Bu doküman Inveo Portföy Yönetimi A.Ş. tarafından yalnızca bilgilendirme amacıyla hazırlanmış olup üçüncü şahıslara alım/satım yapmaları yolunda herhangi bir teklifte bulunulmamaktadır. Diğer yatırımcılarla paylaşılmasından, yasal düzenlemelere aykırı şekilde ve amacı dışında kullanılmasından Inveo Portföy Yönetimi A.Ş. ve çalışanları sorumlu tutulamaz. Burada yer alan yorum ve tavsiyeler ise genel nitelikte olup mali durumunuz ile risk ve getiri tercihlerinize uygun olmayabilir. Sadece bu bilgilere dayanarak yatırım kararı verilmesi beklentilerinize uygun sonuçlar doğurmayabilir. Fonun geçmiş dönem getirisi gelecek dönemlerin getirisi için herhangi bir gösterge olamaz.



+90 (212) 987 20 01



info@inveoportfoy.com

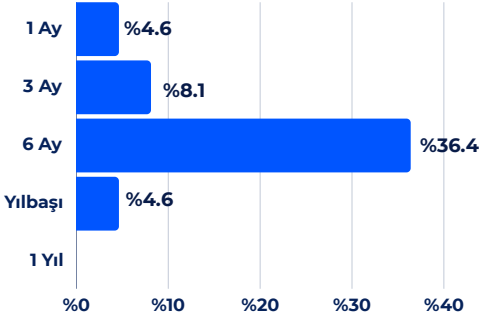


inveoportfoy.com

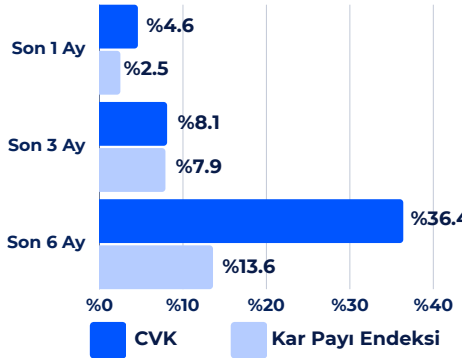


## Performans

## Dönemsel



## Karşılaştırmalı Getiriler



## Aylık Getiri

%4.6

Fon Büyüklük  
(Mio TL)

238.5



## Yatırımcı Adet

4961

## Yönetim Ücreti

Yıllık %1.5

## Alım ve Satım Valör

Alım T+1 / Satım T+2

## Vergi (Stopaj)

Gerçek Kişi %0

Tüzel Kişi %0

## Fon Karşılaştırma Ölçütü

%100 BIST-KYD 1 Aylık Kar Payı  
Endeksi (TL)

## Satış Kanalları

Tefas'a dahil tüm  
Banka/Aracı Kurumlar

## Saklamacı Kuruluş

Denizbank A.Ş.

## Fon İhraç Tarihi

20.03.2023

## Yatırımcı Profili

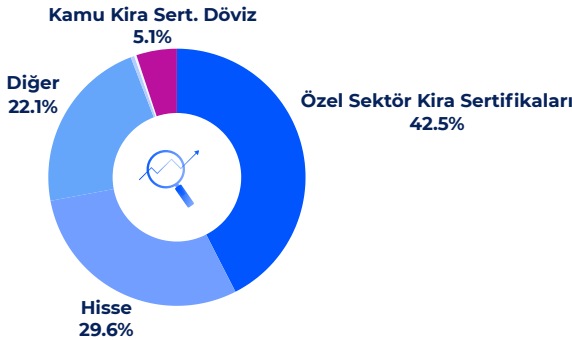
- Birikimlerini kira sertifikaları, katılma hesapları, ortaklık payları, altın vb kıymetli madenler gibi faizsiz finans ilkeleri uygun değerlendirmek isteyen,
- İslami finansa uygun yurt içi ve yurt dışı sermaye piyasası araçlarına dengeli varlık dağılımını hedefleyen,
- Birikimlerini ağırlıklı olarak TL cinsinden değerlendiren yatırımcılar için uygundur.

## Yatırım Stratejisi

Fon stratejisi kapsamında, katılım esaslarına uygun para ve sermaye piyasası araçlarına yatırım yapılarak; orta-uzun vadede kar payı endeksi üzerinde getiri elde edilmesi hedeflenmektedir. Yatırım yapılan tüm varlıklarda uluslararası katılım esaslarına uygun olması zorunluluğu bulunan Fon'da uluslararası katılım esasları çerçevesinde fon yönetimi yapılmaktadır.

## Fon İçeriği

## Güncel Dağılım



## Fon Risk Derecesi



5/7 - Yüksek

## Önerilen Vade

Orta/Uzun

## Aylık Getiri Tablosu (%)

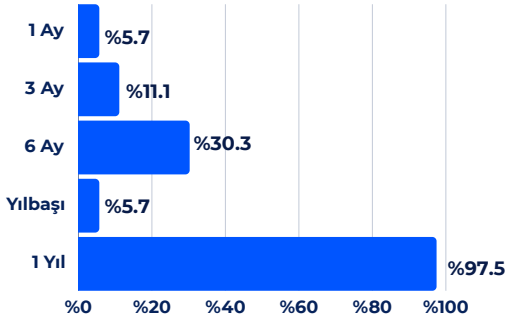
Yıl/Ay	Ocak	Şubat	Mart	Nisan	Mayıs	Haziran	Temmuz	Ağustos	Eylül	Ekim	Kasım	Aralık
2022	-	-	-	-	-	-	-	-	-	-	-	-
2023	-	-	-	-1.00	8.55	19.05	19.07	12.78	4.80	6.74	2.63	0.68
2024	4.63											

**Yasal Uyarı:** Bu doküman Inveo Portföy Yönetimi A.Ş. tarafından yalnızca bilgilendirme amacıyla hazırlanmış olup üçüncü şahıslara alım/satım yapmaları yolunda herhangi bir teklifte bulunulmamaktadır. Diğer yatırımcılarla paylaşılmasından, yasal düzenlemelere aykırı şekilde ve amacı dışında kullanılmasından Inveo Portföy Yönetimi A.Ş. ve çalışanları sorumlu tutulamaz. Burada yer alan yorum ve tavsiyeler ise genel nitelikte olup mali durumunuz ile risk ve getiri tercihlerinize uygun olmayabilir. Sadece bu bilgilere dayanarak yatırım kararı verilmesi beklentilerinize uygun sonuçlar doğurmayabilir. Fonun geçmiş dönem getirisi gelecek dönemlerin getirisi için herhangi bir gösterge olamaz.

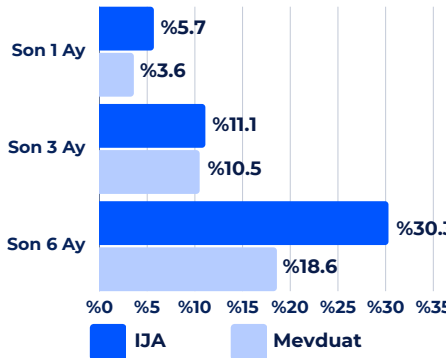


## Performans

## Dönemsel



## Karşılaştırmalı Getiriler



## Aylık Getiri

%5.7

## Fon Büyüklük

(Mio TL)

438.6



## Yatırımcı Adet

1091

## Yönetim Ücreti

Yıllık %1.0

## Alım ve Satım Valör

Alım T+1 / Satım T+2

## Vergi (Stopaj)

Gerçek Kişi %10

Tüzel Kişi %0

## Fon Karşılaştırma Ölçütü

%100 BIST-KYD Mevduat  
Endeksi x 1.1

## Satış Kanalları

Tefas'a dahil tüm  
Banka/Aracı Kurumlar

## Saklamacı Kuruluş

Denizbank A.Ş.

## Fon İhraç Tarihi

23.08.2021

## Yatırımcı Profili

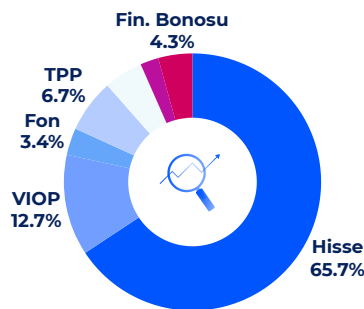
- Hangi sektöre yatırım yapacağına karar veremeyen, alternatif yatırım arayışında olan,
- Yatırımlarında geleneksel yaklaşımın dışına çıkmak isteyen,
- Dengeli ve istikrarlı getiri beklentisine sahip,
- Orta-uzun vadede, enflasyon ve mevduat üzerinde getiri hedefiyle,
- Büyüme amaçlı yatırım yapmayı tercih eden yatırımcılar için uygundur.

## Yatırım Stratejisi

Değişken piyasa koşullarına göre fonun esnek olarak yönetilmesi esasına dayanır. Fonun yönetiminde orta ve uzun vadede TL bazında yüksek getiri sağlama hedeflenmekte olup, tüm piyasalardaki fırsatlardan faydalanılmasını amaçlayan bir yönetim stratejisi izlenir.

## Fon İçeriği

## Güncel Dağılım



## Fon Risk Derecesi



7/7 - Çok Yüksek

## Önerilen Vade

Orta/Uzun

## Aylık Getiri Tablosu (%)

Yıl/Ay	Ocak	Şubat	Mart	Nisan	Mayıs	Haziran	Temmuz	Ağustos	Eylül	Ekim	Kasım	Aralık
2022	5.48	-2.86	4.94	4.60	9.94	1.07	7.03	11.75	3.25	15.052	20.62	8.65
2023	-4.83	0.06	3.56	-3.90	9.87	17.58	17.82	6.86	8.43	1.18	2.71	2.37
2024	5.69											

**Yasal Uyarı:** Bu doküman Inveo Portföy Yönetimi A.Ş. tarafından yalnızca bilgilendirme amacıyla hazırlanmış olup üçüncü şahıslara alım/satım yapmaları yolunda herhangi bir teklifte bulunulmamaktadır. Diğer yatırımcılarla paylaşılmasından, yasal düzenlemelere aykırı şekilde ve amacı dışında kullanılmasından Inveo Portföy Yönetimi A.Ş. ve çalışanları sorumlu tutulamaz. Burada yer alan yorum ve tavsiyeler ise genel nitelikte olup mali durumunuz ile risk ve getiri tercihlerinize uygun olmayabilir. Sadece bu bilgilere dayanarak yatırım kararı verilmesi beklentilerinize uygun sonuçlar doğurmayabilir. Fonun geçmiş dönem getirisi gelecek dönemlerin getirisi için herhangi bir gösterge olamaz.



+90 (212) 987 20 01



info@inveoportfoy.com



inveoportfoy.com

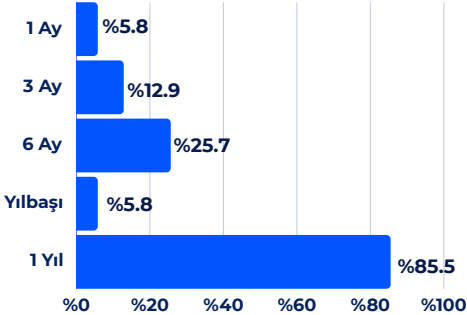


in

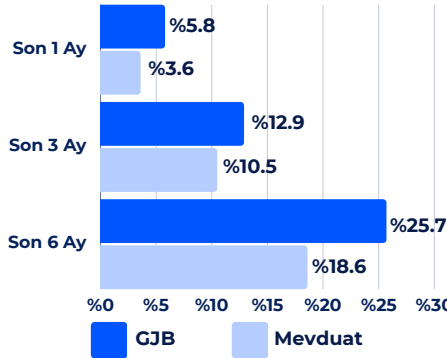


## Performans

## Dönemsel



## Karşılaştırmalı Getiriler



## Aylık Getiri

%5.8

Fon Büyüklük  
(Mio TL)

93



## Yatırımcı Adet

1326

## Yönetim Ücreti

Yıllık %0.5

## Alım ve Satım Valör

Alım T+1 / Satım T+2

## Vergi (Stopaj)

Gerçek Kişi %0

Tüzel Kişi %0

## Fon Karşılaştırma Ölçütü

%100 BIST-KYD Mevduat  
Endeksi

## Satış Kanalları

Tefas'a dahil tüm  
Banka/Aracı Kurumlar

## Saklamacı Kuruluş

Denizbank A.Ş.

## Fon İhraç Tarihi

03.05.2021

## Yatırımcı Profili

- Tek bir fon ile altından dövize, teknolojiyen yurtdışı borsalara kadar yatırım yaparak,
- Orta-uzun vadede, Enflasyon ve mevduat üzerinde getiri hedefiyle
- Büyüme amaçlı yatırım yapmayı tercih eden yatırımcılar için uygundur.

## Yatırım Stratejisi

Fon portföyü dünyaca kabul görmüş Black-Litterman finansal modelinin, yapay zeka tabanlı tahminlerin ve Inveo Portföy'ün deneyimli ve uzman yatırım komitesinin kararlarının kullanıldığı hibrit bir model ile yönetilmektedir. Fon portföy dağılımında varlık çeşitlendirmesi esastır. Bu çeşitlendirme ile varlık sınıfları arasındaki ters korelasyon ilişkisi yoluyla riskin azaltılması gözetilmektedir.

## Fon İçeriği

## Güncel Dağılım



## Fon Risk Derecesi



5/7 - Yüksek

## Önerilen Vade

Orta/Uzun

## Aylık Getiri Tablosu (%)

Yıl/Ay	Ocak	Şubat	Mart	Nisan	Mayıs	Haziran	Temmuz	Ağustos	Eylül	Ekim	Kasım	Aralık
2022	3.30	-1.96	9.48	1.64	5.39	-3.92	9.31	9.03	0.70	13.25	16.57	6.77
2023	-3.13	0.73	1.11	0.65	2.79	21.05	15.73	8.47	6.11	-3.27	4.51	2.07
2024	5.82											

**Yasal Uyarı:** Bu doküman Inveo Portföy Yönetimi A.Ş. tarafından yalnızca bilgilendirme amacıyla hazırlanmış olup üçüncü şahıslara alım/satım yapmaları yolunda herhangi bir teklifte bulunulmamaktadır. Diğer yatırımcılarla paylaşılmasından, yasal düzenlemelere aykırı şekilde ve amacı dışında kullanılmasından Inveo Portföy Yönetimi A.Ş. ve çalışanları sorumlu tutulamaz. Burada yer alan yorum ve tavsiyeler ise genel nitelikte olup mali durumunuz ile risk ve getiri tercihlerinize uygun olmayabilir. Sadece bu bilgilere dayanarak yatırım kararı verilmesi beklentilerinize uygun sonuçlar doğurmayabilir. Fonun geçmiş dönem getirisi gelecek dönemlerin getirisi için herhangi bir gösterge olamaz.



+90 (212) 987 20 01



info@inveoportfoy.com

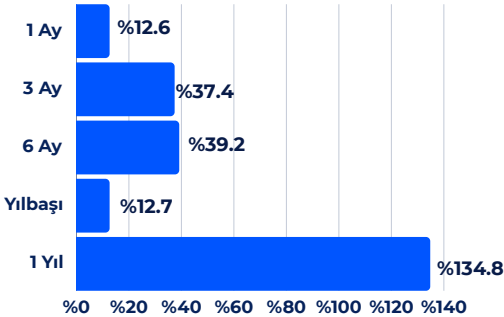


inveoportfoy.com

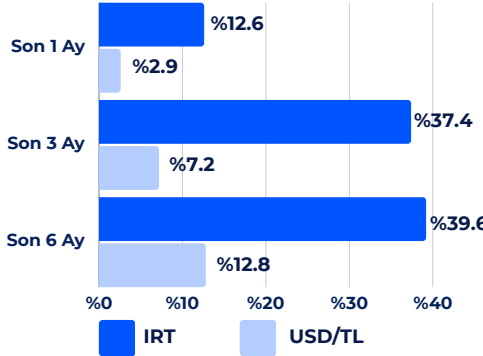


## Performans

## Dönemsel



## Karşılaştırmalı Getiriler



## Aylık Getiri

%12.6

Fon Büyüklük  
(Mio TL)

94.6



## Yatırımcı Adet

3067

## Yönetim Ücreti

Yıllık %1.95

## Alım ve Satım Valör

Alım T+1 / Satım T+3

## Vergi (Stopaj)

Gerçek Kişi %10

Tüzel Kişi %0

## Fon Karşılaştırma Ölçütü

%65 NASDAQ-100 Technology

Sector Total Return Index

%20 BIST Teknoloji Ağırlık

Sınırlamalı Getiri Endeksi

%15 BIST-KYD Repo (Brüt)

Endeksi

## Satış Kanalları

Tefas'a dahil tüm

Banka/Aracı Kurumlar

## Saklamacı Kuruluş

Denizbank A.Ş.

## Fon İhraç Tarihi

12.01.2022

## Yatırımcı Profili

- Teknoloji sektörüne ilgi duyan,
- Portföyünü uluslararası borsalarla çeşitlendirmek isteyen,
- Orta-uzun vadede küresel teknoloji sektörünün gelişimine ortak olarak getiri elde etmeyi hedefleyen,
- Görece risk algısı yüksek yatırımcılar için uygundur

## Yatırım Stratejisi

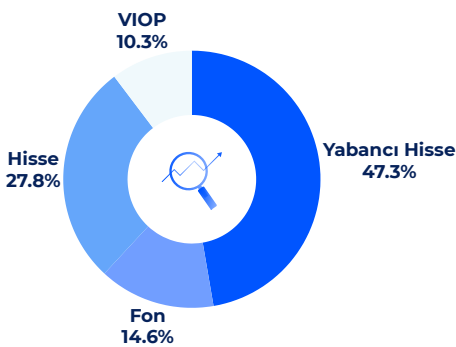
Fon portföyünde azami %80 yabancı hisse senedi bulundurarak uluslararası borsalarda işlem gören önde gelen teknoloji şirketlerinin hisselerine yatırım yapılır.

Genel olarak hisseler eşit ağırlıklandırılmakta olup, temel ve teknik göstergelere göre ağırlıkları belli bant içinde farklılaştırılabilir.

Fon portföyünde genel temaya uygun BIST Teknoloji hisseleri de yer alabilecektir

## Fon İçeriği

## Güncel Dağılım



## Fon Risk Derecesi



6/7 - Yüksek

## Önerilen Vade

Orta/Uzun

## Aylık Getiri Tablosu (%)

Yıl/Ay	Ocak	Şubat	Mart	Nisan	Mayıs	Haziran	Temmuz	Ağustos	Eylül	Ekim	Kasım	Aralık
2022	-	-5.02	8.21	-6.83	0.68	-4.54	12.63	3.12	-4.72	10.92	13.53	-0.43
2023	1.30	-1.16	4.18	-1.05	10.70	32.36	13.00	-0.54	4.14	-2.22	16.84	4.41
2024	12.65											

**Yasal Uyarı:** Bu doküman Inveo Portföy Yönetimi A.Ş. tarafından yalnızca bilgilendirme amacıyla hazırlanmış olup üçüncü şahıslara alım/satım yapmaları yolunda herhangi bir teklifte bulunulmamaktadır. Diğer yatırımcılarla paylaşılmasından, yasal düzenlemelere aykırı şekilde ve amacı dışında kullanılmasından Inveo Portföy Yönetimi A.Ş. ve çalışanları sorumlu tutulamaz. Burada yer alan yorum ve tavsiyeler ise genel nitelikte olup mali durumunuz ile risk ve getiri tercihlerinizde uygun olmayabilir. Sadece bu bilgilere dayanarak yatırım kararı verilmesi beklentilerinize uygun sonuçlar doğurmayabilir. Fonun geçmiş dönem getirisi gelecek dönemlerin getirisi için herhangi bir gösterge olamaz.



+90 (212) 987 20 01



info@inveoportfoy.com



inveoportfoy.com



in



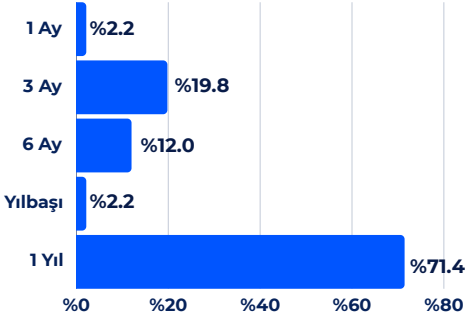
X



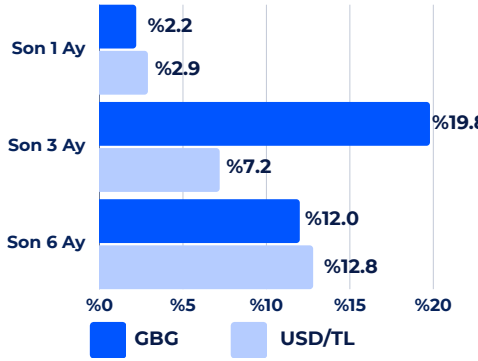
YouTube

## Performans

## Dönemsel



## Karşılaştırmalı Getiriler



## Aylık Getiri

%2.2

Fon Büyüklük  
(Mio TL)

117.1



## Yatırımcı Adet

5772

## Yönetim Ücreti

Yıllık %2.5

## Alım ve Satım Valör

Alım T+1 / Satım T+3

## Vergi (Stopaj)

Gerçek Kişi %10

Tüzel Kişi %0

## Fon Karşılaştırma Ölçütü

%30 MSCI ACWI ALL WORLD

%35 MSCI EZU EUROZONE

%30 MSCI EEM EMERGING

MKTs

%5 KYD ON Brüt Endeksi

## Satış Kanalları

Tefas'a dahil tüm  
Banka/Aracı Kurumlar

## Saklamacı Kuruluş

Denizbank A.Ş.

## Fon İhraç Tarihi

12.01.2011

## Yatırımcı Profili

- Global şirketlerin performansından faydalanarak,
- Birikimlerini hisse senedinde değerlendirmek isteyen,
- Orta-uzun vadeyi tercih eden,
- Yatırımlarını TL değerlendiren,
- Risk algısı yüksek yatırımcılar için uygundur.

## Yatırım Stratejisi

Fon toplam değerinin en az % 80'ini devamlı olarak yabancı (G-20 Ülkeleri) ortaklık paylarına yatırılır. G-20 Ülkelerinde faaliyet gösteren ve bu ülkelerin sermaye piyasalarına kote olmuş ya da başka bir ülkede kurulmuş olmakla birlikte, faaliyetlerinin önemli bir bölümünü G-20 ülkelerinde gerçekleştiren şirketlerinin ortaklık payları yukarıda yer alan G-20 ülkeleri ortaklık payları kapsamında sayılmaktadır.

## Fon İçeriği

## Güncel Dağılım

Yabancı Hisse  
100%

## Fon Risk Derecesi



6/7 - Yüksek

## Önerilen Vade

Orta/Uzun

## Aylık Getiri Tablosu (%)

Yıl/Ay	Ocak	Şubat	Mart	Nisan	Mayıs	Haziran	Temmuz	Ağustos	Eylül	Ekim	Kasım	Aralık
2022	-0.64	0.34	9.16	-5.50	10.24	-8.94	10.50	-0.38	-6.80	6.74	9.36	-3.11
2023	8.33	-2.06	3.99	1.11	3.37	29.32	11.21	-4.95	-0.85	-0.80	9.57	7.04
2024	2.15											

**Yasal Uyarı:** Bu doküman Inveo Portföy Yönetimi A.Ş. tarafından yalnızca bilgilendirme amacıyla hazırlanmış olup üçüncü şahıslara alım/satım yapmaları yolunda herhangi bir teklifte bulunulmamaktadır. Diğer yatırımcılarla paylaşılmasından, yasal düzenlemelere aykırı şekilde ve amacı dışında kullanılmasından Inveo Portföy Yönetimi A.Ş. ve çalışanları sorumlu tutulamaz. Burada yer alan yorum ve tavsiyeler ise genel nitelikte olup mali durumunuz ile risk ve getiri tercihlerinizde uygun olmayabilir. Sadece bu bilgilere dayanarak yatırım kararı verilmesi beklentilerinize uygun sonuçlar doğurmayabilir. Fonun geçmiş dönem getirisi gelecek dönemlerin getirisi için herhangi bir gösterge olamaz.



+90 (212) 987 20 01



info@inveoportfoy.com

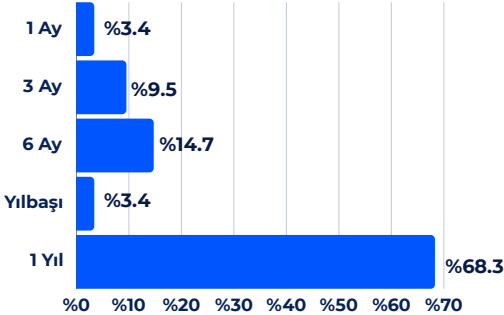


inveoportfoy.com

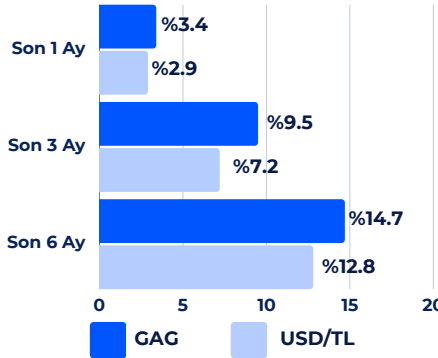


## Performans

## Dönemsel



## Karşılaştırmalı Getiriler



## Aylık Getiri

%3.4

Döviz (USD) Bazında  
Mevduata Eş Getiri  
%7.0Fon Büyüklük  
(Mio TL)

77.9



## Yatırımcı Adet

97

## Yönetim Ücreti

Yıllık %1.0

## Alım ve Satım Valör

Alım T+1 / Satım T+3

## Vergi (Stopaj)

Gerçek Kişi %10  
Tüzel Kişi %0

## Fon Karşılaştırma Ölçütü

%100 BİST-KYD 1 Aylık  
Mevduat USD Endeksi

## Satış Kanalları

Tefas'a dahil tüm  
Banka/Aracı Kurumlar

## Saklamacı Kuruluş

Denizbank A.Ş.

## Fon İhraç Tarihi

15.05.2017

## Yatırımcı Profili

- Birikimlerini TL/USD cinsinden değerlendirmek isteyen,
- SPK mevzuatına göre nitelikli yatırımcı statüsünde olan
- Döviz dayalı sabit getirili menkul kıymetlere yatırım yapmayı tercih eden,
- Orta-uzun vadede faiz dalgalanmalarından faydalanarak yatırımlarında ilave getiri sağlamayı amaçlayan yatırımcılar için uygundur.

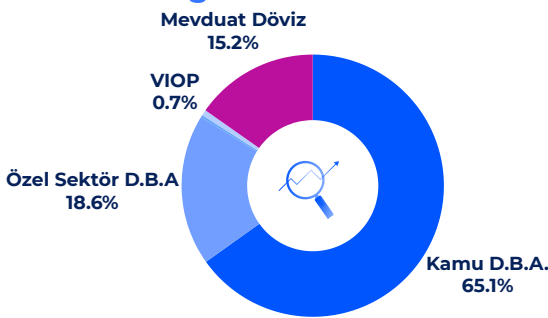
## Yatırım Stratejisi

Fon toplam değerinin en az %80'i devamlı olarak özel sektör ve kamu tarafından ihraç edilen döviz cinsi borçlanma araçlarına yatırılır. Yabancı yatırım araçları fon portföyüne dahil edilebilir.

Fon portföyüne dahil edilen yabancı para ve sermaye piyasası araçları fon toplam değerinin %20'sini aşamaz.

## Fon İçeriği

## Güncel Dağılım



## Fon Risk Derecesi



5/7 - Yüksek

## Önerilen Vade

Orta/Uzun

## Aylık Getiri Tablosu (%)

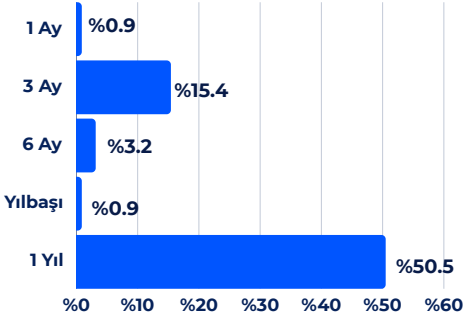
Yıl/Ay	Ocak	Şubat	Mart	Nisan	Mayıs	Haziran	Temmuz	Ağustos	Eylül	Ekim	Kasım	Aralık
2022	2.56	3.07	5.55	1.05	8.91	0.23	7.25	3.31	2.07	2.08	3.16	1.08
2023	-0.15	0.67	3.02	1.09	4.52	26.71	5.67	-1.35	2.97	3.12	3.03	2.81
2024	3.4											

**Yasal Uyarı:** Bu doküman Inveo Portföy Yönetimi A.Ş. tarafından yalnızca bilgilendirme amacıyla hazırlanmış olup üçüncü şahıslara alım/satım yapmaları yolunda herhangi bir teklifte bulunulmamaktadır. Diğer yatırımcılarla paylaşılmasından, yasal düzenlemelere aykırı şekilde ve amacı dışında kullanılmasından Inveo Portföy Yönetimi A.Ş. ve çalışanları sorumlu tutulamaz. Burada yer alan yorum ve tavsiyeler ise genel nitelikte olup mali durumunuz ile risk ve getiri tercihlerinize uygun olmayabilir. Sadece bu bilgilere dayanarak yatırım kararı verilmesi beklentilerinize uygun sonuçlar doğurmayabilir. Fonun geçmiş dönem getirisi gelecek dönemlerin getirisi için herhangi bir gösterge olamaz.

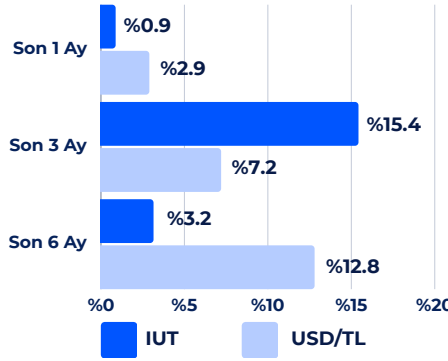


## Performans

## Dönemsel



## Karşılaştırmalı Getiriler



## Aylık Getiri

%0.9

Fon Büyüklük  
(Mio TL)

2.9



## Yatırımcı Adet

441

## Yönetim Ücreti

Yıllık %2.0

## Alım ve Satım Valör

Alım T+1 / Satım T+3

## Vergi (Stopaj)

Gerçek Kişi %0

Tüzel Kişi %0

## Fon Karşılaştırma Ölçütü

%50 MSCI World ESG Leaders

Getiri Endeksi

%50 BIST Sürdürülebilirlik

Getiri Endeksi

## Satış Kanalları

Tefas'a dahil tüm  
Banka/Aracı Kurumlar

## Saklamacı Kuruluş

Denizbank A.Ş.

## Fon İhraç Tarihi

13.06.2022

## Yatırımcı Profili

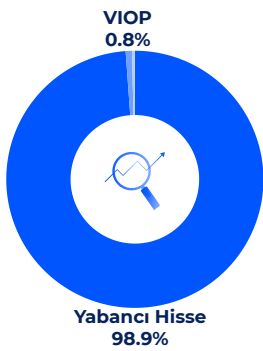
- Dünyanın gelecekte yaşanabilir bir yer olmasında rol almak isteyen,
- Birikimlerini orta-uzun vade bakış açısıyla değerlendirirken,
- Çevresel, sosyal ve kurumsal yönetim konularında performansı yüksek şirketlere ortak olmak isteyen yatırımcılar için uygundur.

## Yatırım Stratejisi

Fon, minimum %80 oranında yönetiminde ve üretiminde sürdürülebilirlik ilkesini benimsemiş şirketlere yatırım yapan yatırım fonlarının yanı sıra, sürdürülebilirlik temasındaki sektörlere ve teknolojilere yatırım yapan yerli ve yabancı yatırım fonlarının katılma paylarına yatırım yapar. Fon portföyü, geniş yelpazede farklı tematik fonların çeşitlendirilmesinden oluşur.

## Fon İçeriği

## Güncel Dağılım



## Fon Risk Derecesi



7/7 - Çok Yüksek

## Önerilen Vade

Orta/Uzun

## Aylık Getiri Tablosu (%)

Yıl/Ay	Ocak	Şubat	Mart	Nisan	Mayıs	Haziran	Temmuz	Ağustos	Eylül	Ekim	Kasım	Aralık
2022	-	-	-	-	-	-	13.16	11.74	-4.05	12.55	15.75	1.89
2023	-0.87	-2.00	0.97	-1.11	4.67	26.43	12.66	-3.12	-1.34	-6.51	7.86	6.08
2024	0.88											

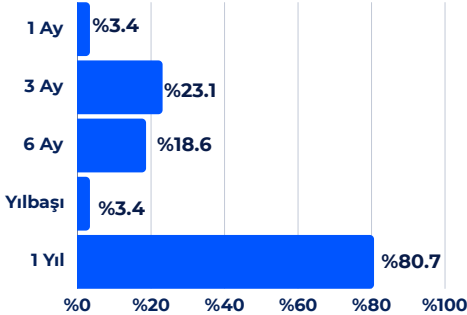
**Yasal Uyarı:** Bu doküman Inveo Portföy Yönetimi A.Ş. tarafından yalnızca bilgilendirme amacıyla hazırlanmış olup üçüncü şahıslara alım/satım yapmaları yolunda herhangi bir teklifte bulunulmamaktadır. Diğer yatırımcılarla paylaşılmasından, yasal düzenlemelere aykırı şekilde ve amacı dışında kullanılmasından Inveo Portföy Yönetimi A.Ş. ve çalışanları sorumlu tutulamaz. Burada yer alan yorum ve tavsiyeler ise genel nitelikte olup mali durumunuz ile risk ve getiri tercihlerinize uygun olmayabilir. Sadece bu bilgilere dayanarak yatırım kararı verilmesi beklentilerinize uygun sonuçlar doğurmayabilir. Fonun geçmiş dönem getirisi gelecek dönemlerin getirisi için herhangi bir gösterge olamaz.



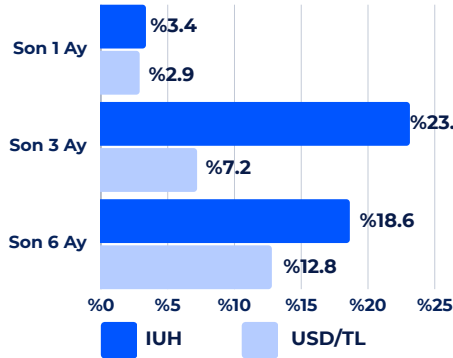


## Performans

## Dönemsel



## Karşılaştırmalı Getiriler



## Aylık Getiri

%3.4

Fon Büyüklük  
(Mio TL)

7.8



## Yatırımcı Adet

671

## Yönetim Ücreti

Yıllık %2.0

## Alım ve Satım Valör

Alım T+1 / Satım T+3

## Vergi (Stopaj)

Gerçek Kişi %0

Tüzel Kişi %0

## Fon Karşılaştırma Ölçütü

%65 Nasdaq Yewno Global  
Disruptive Tech Bench Net  
Total Return Index  
%35 BIST Teknoloji Ağırlık  
Sınırlamalı Endeks

## Satış Kanalları

Tefas'a dahil tüm  
Banka/Aracı Kurumlar

## Saklamacı Kuruluş

Denizbank A.Ş.

## Fon İhraç Tarihi

13.06.2022

## Yatırımcı Profili

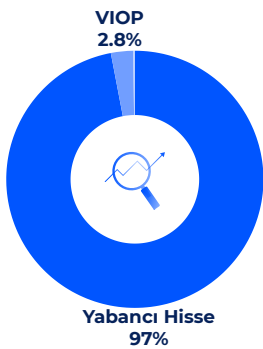
- Tek bir fon ile teknolojinin farklı alanlarına ve temalarına yatırım yapmak isteyen,
- Orta-uzun vadede enflasyon ve mevduat üzerinde getiri hedefiyle büyüme amaçlı yatırım yapmayı tercih eden yatırımcılar için uygundur

## Yatırım Stratejisi

Fon'un yatırım amacı; sağlık ve genetik devrimi, otomasyon ve imalat dönüşümü, ulaşım ve enerji dönüşümü, yapay zeka devrimi, altyapılar, hizmetler ve teknolojinin artan bağlantılı kullanımına dönük gelecek kuşak internet ile finansal hizmetlerin daha etkin ve yaygın kullanımına dayalı finansal teknoloji değişimine dayalı faaliyet gösteren ve bu faaliyetlerde büyümesi öngörülen şirketlerin büyüme olanaklarına ve olası kazançlarına iştirak edilmesidir.

## Fon İçeriği

## Güncel Dağılım



## Fon Risk Derecesi



5/7 - Yüksek

## Önerilen Vade

Orta/Uzun

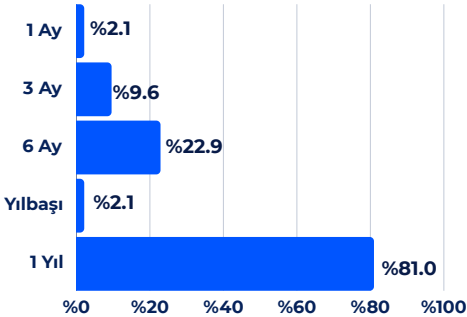
## Aylık Getiri Tablosu (%)

Yıl/Ay	Ocak	Şubat	Mart	Nisan	Mayıs	Haziran	Temmuz	Ağustos	Eylül	Ekim	Kasım	Aralık
2022	-	-	-	-	-	-	12.32	3.72	-3.27	8.52	10.57	-0.21
2023	-0.12	-2.26	3.71	-2.44	9.86	25.13	12.03	-0.72	-0.43	-2.54	11.75	6.60
2024	3.37											

**Yasal Uyarı:** Bu doküman Inveo Portföy Yönetimi A.Ş. tarafından yalnızca bilgilendirme amacıyla hazırlanmış olup üçüncü şahıslara alım/satım yapmaları yolunda herhangi bir teklifte bulunulmamaktadır. Diğer yatırımcılarla paylaşılmasından, yasal düzenlemelere aykırı şekilde ve amacı dışında kullanılmasından Inveo Portföy Yönetimi A.Ş. ve çalışanları sorumlu tutulamaz. Burada yer alan yorum ve tavsiyeler ise genel nitelikte olup mali durumunuz ile risk ve getiri tercihlerinize uygun olmayabilir. Sadece bu bilgilere dayanarak yatırım kararı verilmesi beklentilerinize uygun sonuçlar doğurmayabilir. Fonun geçmiş dönem getirisi gelecek dönemlerin getirisi için herhangi bir gösterge olamaz.

## Performans

## Dönemsel



## Karşılaştırmalı Getiriler



## Aylık Getiri

%2.1

Fon Büyüklük  
(Mio TL)

774.8



## Yatırımcı Adet

10899

## Yönetim Ücreti

Yıllık %0.9

## Alım ve Satım Valör

Alım T+1 / Satım T+1

## Vergi (Stopaj)

Gerçek Kişi %0

Tüzel Kişi %0

## Fon Karşılaştırma Ölçütü

%95 BIST-KYD Altın Fiyat

Ağırlıklı Ortalama Endeksi

%5 KYD Repo(Brüt) Endeksi

## Satış Kanalları

Tefas'a dahil tüm  
Banka/Aracı Kurumlar

## Saklamacı Kuruluş

Denizbank A.Ş.

## Fon İhraç Tarihi

01.09.2020

## Yatırımcı Profili

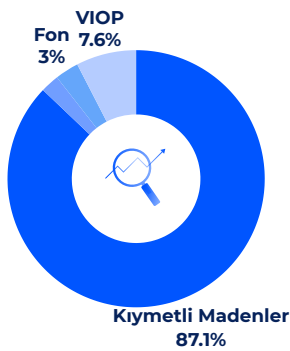
- Alt limit olmadan, birikimlerini altın ile çeşitlendirmek isteyen,
- Orta-uzun vadede vergi avantajlarından yararlanarak, Altına paralel getiri hedefleyen,
- Fiziki olarak altın saklamayı riskli bulan,
- Gerekli olduğu durumlarda ihtiyacı kadar nakde dönmeyi tercih eden yatırımcılar için uygundur.

## Yatırım Stratejisi

Dünya altın piyasalarındaki fiyat gelişmelerini fonun yatırımcısına yüksek oranda yansıtarak orta ve uzun vadede istikrarlı bir getiri sağlaması hedeflenir. Fon portföyüne ağırlıklı olarak altın ve altına dayalı para ve sermaye piyasası araçları dahil edilir. Fon toplam değerinin en az %80'i devamlı olarak borsada işlem gören altın ve altına dayalı para ve sermaye piyasası araçları ile altına dayalı endeksleri takip etmeye kurulan borsa yatırım fonu katılma paylarına yatırılır.

## Fon İçeriği

## Güncel Dağılım



## Fon Risk Derecesi



6/7 - Yüksek

## Önerilen Vade

Orta/Uzun

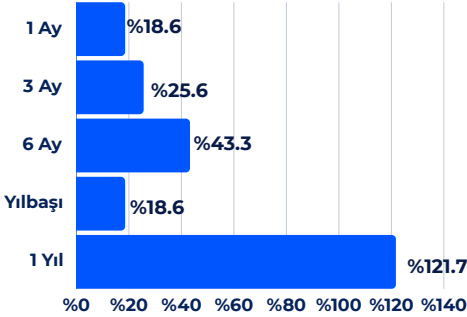
## Aylık Getiri Tablosu (%)

Yıl/Ay	Ocak	Şubat	Mart	Nisan	Mayıs	Haziran	Temmuz	Ağustos	Eylül	Ekim	Kasım	Aralık
2022	-1.20	8.96	7.78	-0.85	7.55	-0.18	5.10	-0.76	-0.59	-1.76	7.55	4.60
2023	4.14	-4.88	9.78	7.20	1.89	19.98	7.62	3.70	-2.06	10.42	3.20	3.96
2024	2.13											

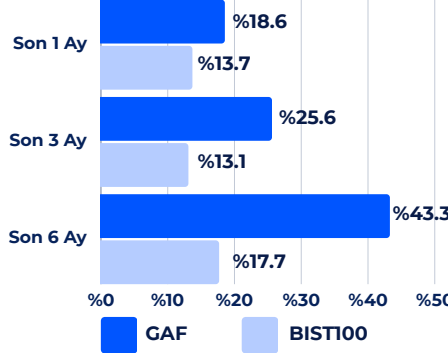
**Yasal Uyarı:** Bu doküman Inveo Portföy Yönetimi A.Ş. tarafından yalnızca bilgilendirme amacıyla hazırlanmış olup üçüncü şahıslara alım/satım yapmaları yolunda herhangi bir teklifte bulunulmamaktadır. Diğer yatırımcılarla paylaşılmasından, yasal düzenlemelere aykırı şekilde ve amacı dışında kullanılmasından Inveo Portföy Yönetimi A.Ş. ve çalışanları sorumlu tutulamaz. Burada yer alan yorum ve tavsiyeler ise genel nitelikte olup mali durumunuz ile risk ve getiri tercihlerinize uygun olmayabilir. Sadece bu bilgilere dayanarak yatırım kararı verilmesi beklentilerinize uygun sonuçlar doğurmayabilir. Fonun geçmiş dönem getirisi gelecek dönemlerin getirisi için herhangi bir gösterge olamaz.

## Performans

## Dönemsel



## Karşılaştırmalı Getiriler



## Aylık Getiri

%18.6

Fon Büyüklük  
(Mio TL)

131.6



## Yatırımcı Adet

1120

## Yönetim Ücreti

Yıllık %2.5

## Alım ve Satım Valör

Alım T+1 / Satım T+2

## Vergi (Stopaj)

Gerçek Kişi %0  
Tüzel Kişi %0

## Fon Karşılaştırma Ölçütü

%85 BIST 100 Endeksi  
%15 KYD O/N Repo Endeksi

## Satış Kanalları

Tefas'a dahil tüm  
Banka/Aracı Kurumlar

## Saklamacı Kuruluş

Denizbank A.Ş.

## Fon İhraç Tarihi

26.02.1998

## Yatırımcı Profili

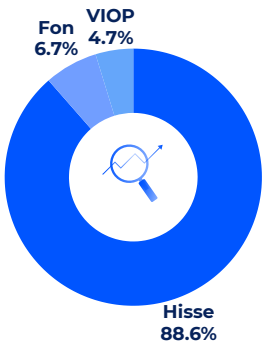
- Yüksek risk almaktan çekinmeyen ve yatırımlarını hisse senedi portföylerinde uzun vadeli olarak değerlendirmek isteyen yatırımcılar için uygundur.
- Uzun vadede Borsa getirisinden daha yüksek bir getiri sağlamayı amaçlar.

## Yatırım Stratejisi

Fonun yatırım amacı uzun vadede karşılaştırma ölçütünün üzerinde getiri elde etmektir. Fon portföyünün en az % 80'i menkul kıymet yatırım ortaklıkları hisse senetleri hariç olmak üzere devamlı olarak BIST'te işlem gören yerli ve yabancı hisse senetlerine yatırılır. Fon portföyünün %20 kısmı ile ters repo, nakit ve/veya borsa para piyasasına yatırım yapılabilir. Fon portföyüne ağırlıklı olarak Türk Lirası cinsinden hisse senetleri dahil edilir

## Fon İçeriği

## Güncel Dağılım



## Fon Risk Derecesi



6/7 - Yüksek

## Önerilen Vade

Orta/Uzun

## Aylık Getiri Tablosu (%)

Yıl/Ay	Ocak	Şubat	Mart	Nisan	Mayıs	Haziran	Temmuz	Ağustos	Eylül	Ekim	Kasım	Aralık
2022	11.24	-4.26	16.64	10.05	4.87	-7.39	6.79	23.99	-0.80	20.13	26.49	12.68
2023	-8.61	5.40	-3.18	-5.31	4.41	20.96	26.80	18.71	7.46	-10.59	8.1	-2.00
2024	18.56											

**Yasal Uyarı:** Bu doküman Inveo Portföy Yönetimi A.Ş. tarafından yalnızca bilgilendirme amacıyla hazırlanmış olup üçüncü şahıslara alım/satım yapmaları yolunda herhangi bir teklifte bulunulmamaktadır. Diğer yatırımcılarla paylaşılmasından, yasal düzenlemelere aykırı şekilde ve amacı dışında kullanılmasından Inveo Portföy Yönetimi A.Ş. ve çalışanları sorumlu tutulamaz. Burada yer alan yorum ve tavsiyeler ise genel nitelikte olup mali durumunuz ile risk ve getiri tercihlerinize uygun olmayabilir. Sadece bu bilgilere dayanarak yatırım kararı verilmesi beklentilerinize uygun sonuçlar doğurmayabilir. Fonun geçmiş dönem getirisi gelecek dönemlerin getirisi için herhangi bir gösterge olamaz.

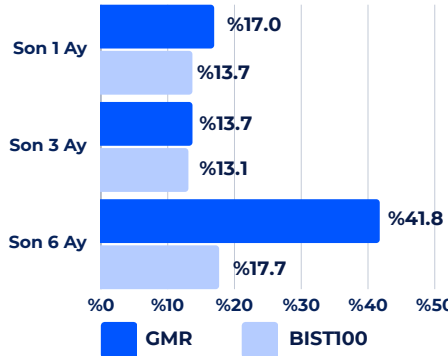


## Performans

## Dönemsel



## Karşılaştırmalı Getiriler



## Aylık Getiri

%17.0

Fon Büyüklük  
(Mio TL)

501.1



## Yatırımcı Adet

10210

## Yönetim Ücreti

Yıllık %2.5

## Alım ve Satım Valör

Alım T+1 / Satım T+2

## Vergi (Stopaj)

Gerçek Kişi %0

Tüzel Kişi %0

## Fon Karşılaştırma Ölçütü

%50 BIST 100-30 Endeksi  
(XYUZO)

%50 BIST TÜM-100 Endeksi

## Satış Kanalları

Tefas'a dahil tüm  
Banka/Aracı Kurumlar

## Saklamacı Kuruluş

Denizbank A.Ş.

## Fon İhraç Tarihi

26.06.2007

## Yatırımcı Profili

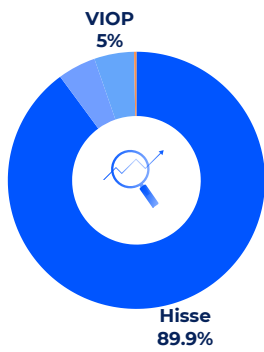
- Birikimlerini hisse senedinde değerlendirmek isteyen,
- Orta-uzun vadede, yüksek getiri beklentisiyle Borsa İstanbul'da işlem gören küçük ve orta ölçekli şirket hisse senetlerine yatırım yapmayı tercih eden,
- Yatırımlarını TL değerlendiren,
- Risk algısı yüksek yatırımcılar için uygundur.

## Yatırım Stratejisi

Fon ağırlıklı olarak BIST 30 endeksinde yer alan şirketler hariç olmak üzere borsada işlem gören diğer şirketlerin paylarına yatırılır. Fon toplam değerinin en az %80'i devamlı olarak menkul kıymet yatırım ortaklıkları payları hariç olmak üzere BİST'te işlem gören ihraççı payları, bunlara dayalı yapılan vadeli işlem sözleşmelerinin nakit teminatları, opsiyon sözleşmeleri ve aracı kuruluş varantlarına yatırılır.

## Fon İçeriği

## Güncel Dağılım



## Fon Risk Derecesi



6/7 - Yüksek

## Önerilen Vade

Orta/Uzun

## Aylık Getiri Tablosu (%)

Yıl/Ay	Ocak	Şubat	Mart	Nisan	Mayıs	Haziran	Temmuz	Ağustos	Eylül	Ekim	Kasım	Aralık
2022	4.81	-8.65	15.76	11.31	1.69	-0.65	12.23	18.89	6.87	23.51	29.04	17.48
2023	-13.54	2.01	-4.46	-3.88	4.03	16.84	32.66	25.71	12.29	-11.68	2.73	-5.38
2024	17.0											

**Yasal Uyarı:** Bu doküman Inveo Portföy Yönetimi A.Ş. tarafından yalnızca bilgilendirme amacıyla hazırlanmış olup üçüncü şahıslara alım/satım yapmaları yolunda herhangi bir teklifte bulunulmamaktadır. Diğer yatırımcılarla paylaşılmasından, yasal düzenlemelere aykırı şekilde ve amacı dışında kullanılmasından Inveo Portföy Yönetimi A.Ş. ve çalışanları sorumlu tutulamaz. Burada yer alan yorum ve tavsiyeler ise genel nitelikte olup mali durumunuz ile risk ve getiri tercihlerinize uygun olmayabilir. Sadece bu bilgilere dayanarak yatırım kararı verilmesi beklentilerinize uygun sonuçlar doğurmayabilir. Fonun geçmiş dönem getirisi gelecek dönemlerin getirisi için herhangi bir gösterge olamaz.



+90 (212) 987 20 01



info@inveoportfoy.com



inveoportfoy.com



in



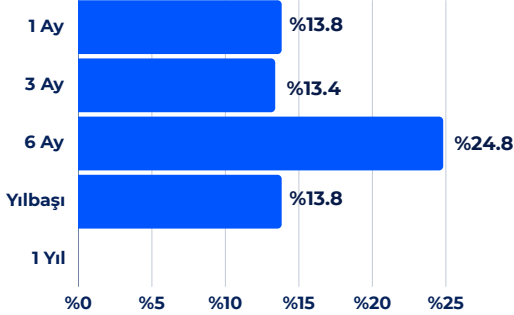
X



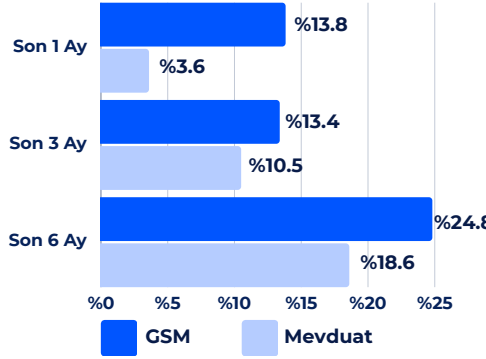
YouTube

## Performans

## Dönemsel



## Karşılaştırmalı Getiriler



## Aylık Getiri

%13.8

Fon Büyüklük  
(Mio TL)

3.0



## Yatırımcı Adet

100

## Yönetim Ücreti

Yıllık %2.75

## Alım ve Satım Valör

Alım T+1 / Satım T+2

## Vergi (Stopaj)

Gerçek Kişi %10 (1 yıl elde tutulursa %0)  
Tüzel Kişi %0

## Fon Karşılaştırma Ölçütü

BIST-KYD 1 Aylık Mevduat TL Endeksi

## Satış Kanalları

Tefas'a dahil tüm Banka/Aracı Kurumlar

## Saklamacı Kuruluş

Denizbank A.Ş.

## Fon İhraç Tarihi

27.07.2023

## Yatırımcı Profili

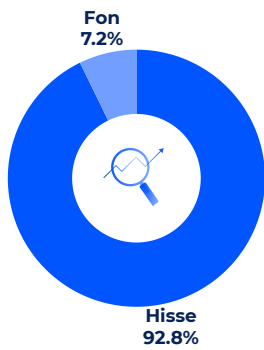
- Birikimlerini finansal modellere dayalı değerlendirmek isteyen,
- Teknolojiye ilgi duyan, yeniliklere açık, risk algısı yüksek
- Portföyünü yapay zeka tarafından seçilen hisse senedi ve varlık dağılımı ile portföyünü çeşitlendirerek,
- Tasarruflarını orta-uzun vadede değerlendirmeyi tercih eden SPK mevzuatına göre nitelikli yatırımcı statüsünde olan yatırımcılar için uygundur

## Yatırım Stratejisi

Fon Yapay zeka teknolojisiyle çoklu varlık dağılımı yapılarak değişen piyasa koşullarına uygun portföylerin oluşturulmasını hedeflemektedir. Varlık dağılımında dünyaca kabul görmüş finansal modellerde başarısı kanıtlanmış Magnus yapay zeka modeli ile yurt içi ve yurtdışı sermaye piyasalarına yatırım sağlamaktadır. Piyasadaki gelişmelere bağlı olarak hisse senedi seçimi haftalık, varlık dağılımı ise aylık olarak revize edilerek aktif yönetim ile fırsatlardan yararlanmak hedeflenir.

## Fon İçeriği

## Güncel Dağılım



## Fon Risk Derecesi



6/7 - Yüksek

## Önerilen Vade

Orta/Uzun

## Aylık Getiri Tablosu (%)

Yıl/Ay	Ocak	Şubat	Mart	Nisan	Mayıs	Haziran	Temmuz	Ağustos	Eylül	Ekim	Kasım	Aralık
2022												
2023								9.79	11.19	-9.83	4.49	-4.67
2024	13.83											

**Yasal Uyarı:** Bu doküman Inveo Portföy Yönetimi A.Ş. tarafından yalnızca bilgilendirme amacıyla hazırlanmış olup üçüncü şahıslara alım/satım yapmaları yolunda herhangi bir teklifte bulunulmamaktadır. Diğer yatırımcılarla paylaşılmasından, yasal düzenlemelere aykırı şekilde ve amacı dışında kullanılmasından Inveo Portföy Yönetimi A.Ş. ve çalışanları sorumlu tutulamaz. Burada yer alan yorum ve tavsiyeler ise genel nitelikte olup mali durumunuz ile risk ve getiri tercihlerinize uygun olmayabilir. Sadece bu bilgilere dayanarak yatırım kararı verilmesi beklentilerinize uygun sonuçlar doğurmayabilir. Fonun geçmiş dönem getirisi gelecek dönemlerin getirisi için herhangi bir gösterge olamaz.



## Fonlarımız

### **INVEO PORTFÖY YÖNETİMİ A.Ş. BORÇLANMA ARAÇLARI ŞEMSIYE FONU**

**GYK** INVEO PORTFÖY BORÇLANMA ARAÇLARI (TL) FONU

**GYL** INVEO PORTFÖY KISA VADELİ BORÇLANMA ARAÇLARI (TL) FONU

### **INVEO PORTFÖY YÖNETİMİ A.Ş. DEĞİŞKEN ŞEMSIYE FONU**

**GPG** INVEO PORTFÖY BİRİNCİ DEĞİŞKEN FON

**IJA** INVEO PORTFÖY ATAK DEĞİŞKEN FON

**IRT** INVEO PORTFÖY TEKNOLOJİ DEĞİŞKEN FON

**IDN** INVEO PORTFÖY DENGELİ DEĞİŞKEN FON

### **INVEO PORTFÖY YÖNETİMİ A.Ş. EMEKLİLİK YATIRIM FONU**

**FFZ** HDI FİBA EMEKLİLİK VE HAYAT A.Ş. INVEO PORTFÖY FON SEPETİ EMEKLİLİK YATIRIM FONU

### **INVEO PORTFÖY YÖNETİMİ A.Ş. FON SEPETİ ŞEMSIYE FONU**

**GJB** INVEO PORTFÖY BİRİNCİ FON SEPETİ FONU

**IUH** INVEO PORTFÖY DÖNÜŞTÜRÜCÜ TEKNOLOJİLER FON SEPETİ FONU

**IUT** INVEO PORTFÖY ESG SÜRDÜRÜLEBİLİRLİK FON SEPETİ FONU

### **INVEO PORTFÖY YÖNETİMİ A.Ş. GAYRİMENKUL YATIRIM FONU**

**IN9** INVEO PORTFÖY YÖNETİMİ A.Ş. NEFES EGE GAYRİMENKUL YATIRIM FONU

**IVB** INVEO PORTFÖY YÖNETİMİ A.Ş. BİRİNCİ SANAYİ GAYRİMENKUL YATIRIM FONU

### **INVEO PORTFÖY YÖNETİMİ A.Ş. GİRİŞİM SERMAYESİ**

**BEG** INVEO PORTFÖY YÖNETİMİ A.Ş. EKSİM VENTURES GİRİŞİM SERMAYESİ YATIRIM FONU

**BIE** INVEO PORTFÖY YÖNETİMİ A.Ş. BİRİNCİ GAMING VE E-SPORTS GİRİŞİM SERMAYESİ YATIRIM FONU

**BTG** INVEO PORTFÖY YÖNETİMİ A.Ş. İKİNCİ FİNTECH GİRİŞİM SERMAYESİ YATIRIM FONU

**BUG** INVEO PORTFÖY YÖNETİMİ A.Ş. BİRİNCİ FİNTECH GİRİŞİM SERMAYESİ YATIRIM FONU

**IN8** INVEO PORTFÖY YÖNETİMİ A.Ş. POLAT VENTURES GİRİŞİM SERMAYESİ YATIRIM FONU

**IV1** INVEO PORTFÖY YÖNETİMİ A.Ş. BİRİNCİ TEKNOLOJİ GİRİŞİM SERMAYESİ YATIRIM FONU

**IV3** INVEO PORTFÖY YÖNETİMİ A.Ş. INVEO VENTURES CO-INVESTMENT GİRİŞİM SERMAYESİ YATIRIM FONU

**IV4** INVEO PORTFÖY YÖNETİMİ A.Ş. DÖRDÜNCÜ FİNTECH GİRİŞİM SERMAYESİ YATIRIM FONU

**NAT** INVEO PORTFÖY YÖNETİMİ A.Ş. ADVENTURES GİRİŞİM SERMAYESİ YATIRIM FONU

### **INVEO PORTFÖY YÖNETİMİ A.Ş. HİSSE SENEDİ ŞEMSIYE FONU**

**GAF** INVEO PORTFÖY BİRİNCİ HİSSE SENEDİ FONU (HİSSE SENEDİ YOĞUN FON)

**GBC** INVEO PORTFÖY G-20 ÜLKELERİ YABANCI HİSSE SENEDİ FONU

**GMR** INVEO PORTFÖY İKİNCİ HİSSE SENEDİ FONU (HİSSE SENEDİ YOĞUN FON)

### **INVEO PORTFÖY YÖNETİMİ A.Ş. KARMA ŞEMSIYE FONU**

**GAK** INVEO PORTFÖY KARMA FON

### **INVEO PORTFÖY YÖNETİMİ A.Ş. KATILIM ŞEMSIYE FONU**

**CVK** INVEO PORTFÖY ÇOKLU VARLIK KATILIM FONU

### **INVEO PORTFÖY YÖNETİMİ A.Ş. KIYMETLİ MADEN ŞEMSIYE FONU**

**GGK** INVEO PORTFÖY ALTIN FON

### **INVEO PORTFÖY YÖNETİMİ A.Ş. PARA PİYASASI ŞEMSIYE FONU**

**IRY** INVEO PORTFÖY PARA PİYASASI (TL) FONU

### **INVEO PORTFÖY YÖNETİMİ A.Ş. SERBEST ŞEMSIYE FONU**

**ICU** INVEO PORTFÖY KISA VADELİ SERBEST (TL) FON

**GAG** INVEO PORTFÖY BİRİNCİ SERBEST (DÖVİZ) FON

**GEI** INVEO PORTFÖY EVEREST SERBEST FON

**GKS** INVEO PORTFÖY İKİNCİ SERBEST FON

**GSM** INVEO PORTFÖY SMART ALGO SERBEST FON

**IEZ** INVEO PORTFÖY ELMA HİSSE SENEDİ SERBEST (TL) ÖZEL FON (HİSSE SENEDİ YOĞUN FON)

**IHC** INVEO PORTFÖY INTER SERBEST FON

**IHE** INVEO PORTFÖY BEYAZ HİSSE SENEDİ SERBEST (TL) ÖZEL FON (HİSSE SENEDİ YOĞUN FON)

**INV** INVEO PORTFÖY İSTATİSTİKSEL ARBİTRAJ KAR PAYI ÖDEYEN SERBEST (TL) ÖZEL FON

**INZ** INVEO PORTFÖY İSTATİSTİKSEL ARBİTRAJ SERBEST (TL) FON

**IUC** INVEO PORTFÖY GEDİK YATIRIM SERBEST (TL) ÖZEL FON

**IV2** INVEO PORTFÖY ARİSTA KAR PAYI ÖDEYEN SERBEST ÖZEL FON

**IV6** INVEO PORTFÖY TE3 SERBEST (DÖVİZ) ÖZEL FON

**IV7** INVEO PORTFÖY BEŞER SERBEST (TL) ÖZEL FON

**IUR** INVEO PORTFÖY ÜÇÜNCÜ SERBEST FON

**GAN** INVEO PORTFÖY ALFON SERBEST (TL) FON

INVEO  
PORTFÖY



+90 (212) 987 20 01



Esentepe Mahallesi, Büyükdere Caddesi  
No:171 Metrocity A Blok Kat:3 Levent/İstanbul



info@inveoportfoy.com



inveoportfoy.com