



GEDİK PORTFÖY YÖNETİMİ A.Ş.

30 EYLÜL 2018


YÖNETİM KURULU FAALİYET RAPORU

01.01.2018–30.09.2018



İÇİNDEKİLER

1. Gedik Portföy Yönetimi A.Ş. Genel Bilgi	3
2. Yönetim Kurulu ve Genel Müdürlük Organizasyonu	3-5
3. Şirketin Sermayesi ve Ortaklık Yapısı	5
4. 2018 Yılında Fon Sektörü	6-7
5. Gedik Portföy Fonları ve Sektör	8
6. 2018'de Portföy Yönetim Şirketleri	8
7. Şirket Faaliyetleri	8
8. Finansal Yapıya İlişkin Bilgiler.....	9
9. İlişkili Taraf İşlemleri	9
10. Kadro Personel.....	9
11. 2018 Yılında Yapılan Genel Kurul Toplantıları	9-10
12. Bilanço Dönemi Sonrası Gelişmeler.....	10



30 Haziran 2018 TARİHİNDE SONA EREN DÖNEME İLİŞKİN YÖNETİM KURULU FAALİYET RAPORU

1. GENEL

Unvanı	: Gedik Portföy Yönetimi A.Ş
Merkezi	: İstanbul
Kuruluş Tarihi	: 28.02.2008
Faaliyet Konusu	: Portföy İşletmeciliği
Şirket'in İnternet Sitesi	: www.gedikportfoy.com/
Şirket Adresi	: Cumhuriyet Mah. İlkbahar sok.No:1 A Blok Kat:3 Yakacık/Kartal/İSTANBUL
Telefon-Faks	: Tel: <u>0 216 377 90 96</u> Faks: <u>0216 377 81 83</u>
Ticaret Sicil No	: 657356
Ödenmiş Sermaye	: 5.300.000.-TL
Kayıtlı Sermaye	: 10.000.000.-TL

Gedik Portföy Yönetimi A.Ş.'nin kuruluş amacı, Sermaye Piyasası Kanunu ve ilgili mevzuat hükümleri çerçevesinde sermaye piyasası araçlarından oluşan portföyleri müşterilerle portföy yönetim sözleşmesi yapmak suretiyle ve vekil sıfatı ile yönetmektir.

2. Yönetim Kurulu ve Genel Müdürlük Organizasyonu

24.04.2018 tarihinde yapılan Olağan Genel Kurul toplantısında 1 yıl süre ile görev yapmak üzere seçilen Yönetim Kurulu Üyeleri aşağıda verildiği gibidir.

YÖNETİM KURULU

Adem MESUTOĞLU – Yönetim Kurulu Başkanı

1964 yılında Nevşehir'de doğan Adem Mesutoğlu Gazi Üniversitesi İktisat Fakültesini bitirdi. Komünizm ekonomisinin hüküm sürdüğü yıllarda bir demir perde ülkesi olan Macaristan'da komünizm ekonomisi üzerine staj ve incelemelerde bulundu. 1988'te bir şirketler topluluğunda finansman müdürü olarak çalışırken borsa ile tanıştı ve o günden bugüne yaklaşık 30 yıldır borsada çalışmaktadır.

1990'da As Menkul'ün kuruluşunda bulunan ve idari ve mali işler müdürlüğü görevinde bulunan Mesutoğlu, Ata Yatırım merkez dışı birimler yöneticisi ve Mustafa Yılmaz Menkul Değerler'de muhasebe müdürü olarak çalışmıştır. Gedik Yatırım'da da bir dönem muhasebe müdürlüğü, bir dönem teftiş kurulu başkanlığı yaptı ve 1993 yılında davet üzerine Merkezi Kayıt Kuruluşu (MKK)'nın kuruluş çalışmalarına katıldı. 14 yıl MKK'da Yatırımcı Hizmetleri ve İş Geliştirme Koordinatörlüğü hizmetinde bulunan Mesutoğlu, MKK'dan emekli olarak 2017 yılı başında yuvaya döndü ve halen Gedik Yatırım İç Kontrol ve Risk Yönetim Başkanı olarak görev yapmaktadır.

Adem Mesutoğlu evli ve iki çocuk babasıdır.



Murat ESEN – Yönetim Kurulu Başkan Vekili

1963 yılında Kahramanmaraş'ta doğdu. 1982 yılında Çukurova Üniversitesi İdari Bilimler Fakültesi İngilizce İşletme Bölümünden mezun olduktan sonra aynı yıl Marmara Üniversitesi Hukuk Fakültesinde eğitimine devam etti. 1986 da mezun oldu. 2 Yıl Özel Hukuk bürosunda çalıştıktan sonra 1990-2014 yılları arasında Gedik Holding A.Ş. ve bağlı şirketlerinde Hukuk Danışmanı ve Yönetim Kurulu Üyesi olarak göreve yaptı. Gedik Portföy Yönetimi A.Ş.'de Yönetim Kurulu Başkan Vekili olarak görevini yürütmektedir.

Hasan Halim ÇUN - Yönetim Kurulu Üyesi / Genel Müdür

1959 yılında doğmuştur. 1981 yılında Boğaziçi Üniversitesi, İdari Bilimler Fakültesi bitirdikten sonra 1985 yılında Boğaziçi Üniversitesi Kamu Yönetimi'nde Yüksek Lisansını yapmıştır.

1984-1986 yılları arasında Dünya Gazetesi- Dış Haberler Şefi olarak çalışmış, dış haberler sayfalarının yönetimi yapılmış, dış ekonomik gelişmeler alanında muhtelif yazılar yazılmıştır.

1986-1987 yıllarında Dışbank A.Ş. Genel Müdürlük –Etüd ve Araştırma Dairesi Uzmanı olarak çalışmış. Türkiye ve dünya ekonomisi ve bankacılık sektörüne ilişkin muhtelif araştırmalar yapılmıştır.

1987-1994 'de H. Ö. Sabancı Holding AŞ.'de Planlama ve Yatırımlar Dairesi – Kıdemli Uzmanı olarak makroekonomik değerlendirme raporları, holding ve şirket bazında stratejik planlama çalışmaları, yeni iş alanları yatırım fizibilite çalışmaları, yabancı yatırımcı görüşme raporları gibi çalışmalar yapmıştır.

1994-1998 yıllarında Gedik Yatırım Menkul Değerler'de şube müdürü olarak görev yapmıştır. 1998-2000'de Ak Yatırım Ortaklığı A.Ş. – Genel Müdür olarak 2000-2006 yıllarında Ak Portföy Yönetimi AŞ.- Genel Müdür olarak çalışmıştır.

2006-2008 yıllarında Gedik Yatırım Menkul Değerler AŞ.- Genel Müdür Yardımcısı olarak tekrar çalışmaya başlayıp 2008 yılından itibaren Gedik Portföy Yönetimi AŞ.'de Genel Müdür olarak görevini sürdürmektedir.

İsmail Barış ÖZİSTEK

Barış Özistek, 2011 yılı başında CEO olarak katıldığı SHR Grup bünyesinde yer alan başarılı iki internet şirketinin yabancı yatırımcılara satışına liderlik etmiştir. 2013 yılından bu yana da dünyanın en büyük oyun firmalarından Netmarble'ın EMEA bölgesi CEO'su olarak görev yapmaktadır.

Barış Özistek, Türkiye'nin Startup'lara destek veren lider girişim hızlandırma programı "StartersHub"ın da kurucularından ve Yönetim Kurulu Üyesi'dir.

Barış Özistek, Adecco ve Bureau Veritas gibi çeşitli uluslararası firmalarda Türkiye, Hazar Denizi & MENA bölgesinden sorumlu üst düzey yönetici pozisyonlarında görev yapmıştır. Türkiye'nin tanınmış insan kaynakları firmalarından Hugent'ın da kurucu ortaklarından olup, farklı teknoloji girişimlerinin de yatırımcıları arasında yer almaktadır.

Barış Özistek, Yıldız Teknik Üniversitesi Makina Mühendisliği Bölümü'nde tamamladığı eğitiminin ardından, Makina ve Enerji Mühendisliği üzerine yüksek lisans derecesini ve Finans ve Pazarlama dalında MBA'ı yine Yıldız Teknik Üniversitesi'nde tamamlamıştır. Yönetim, satış ve pazarlama alanlarında birçok eğitimin ardından, İsviçre'de IMD Business School'da İleri Liderlik Eğitimi almıştır.



Türkiye Dijital Oyun Federasyonu (TÜDOF) Başkanlığını da yapan Sn. Özistek, Türkiye Bilişim Vakfı (TBV) Yönetim Kurulu Üyesi ve Girişimcilik Vakfı Mütevelli Heyeti üyesi olarak da halen görevini yürütmekte ve 1907 Fenerbahçe Derneği, TÜSİAD gibi farklı sivil toplum kuruluşlarında da üyelikleri bulunmaktadır.

Genel Müdürlük

Hasan Halim ÇUN : Genel Müdür

Portföy Yöneticileri

Serdar Gürsoy

Eral İlhan Karayazıcı

Müfettiş

Mukadder EFE

Bağımsız Denetim Firması


Ak Bağımsız Denetim ve SMMM A.Ş.

3. Şirketin Sermayesi Ve Ortaklık Yapısı

Gedik Yatırım, Gedik Portföyün yönetimine hakimdir. Şirketin 10.000.000 TL kayıtlı sermaye tavanı içinde 5.000.000 TL olan çıkartılmış sermayesinin, 15.08.2016 tarih ve 185 sayılı yönetim kurulu kararı ile, tamamı ortaklarca nakden karşılanmak suretiyle 300.000 TL artırılarak 5.300.000 TL'ye çıkartılmasına karar verilmiş, sermaye artırımına ilişkin Yönetim Kurulu Kararı 19.10.2016 tarihinde tescil edilerek 24.10.2016 tarih ve 9182 sayılı Türkiye Ticaret Sicil Gazetesinde ilan edilmiştir.

ORTAKLAR	30.06.2018	
	PAY TUTARI	ORANI
GEDİK YATIRIM MENKUL DEĞERLER A.Ş.	5.299.858,66	99,9973
HAKKI GEDİK	106,00	0,0020
HASAN HALİM ÇUN	17,67	0,0003
MESRURE BANU KAVAK DURAL	17,67	0,0003
TOPLAM	5.300.000,00	100,00

Şirket'in ödenmiş sermayesi, her biri 1 TL itibari değerinde 5.300.000 adet nama yazılı hisseden oluşmaktadır. Sermaye yapısında imtiyazlı hisse senedi bulunmamaktadır. Şirket sermayesinin tamamı ödenmiştir.



4. 2018 Yılı ilk Yarısında Fon Sektörü ve Ekonomi.


Yatırım fonları pazarı 2018 yılının ilk çeyreğini nette 2,5 milyar TL para girişi ile 4,3 milyar TL büyüterek kapatmıştı, fakat piyasalardaki gelişmelerin de etkisi ile 2. ve 3. Çeyrekte yatırım fonları piyasasında artan bir çıkış trendi yaşandı. 2. Çeyrekte 2 milyar TL küçülen piyasa, 3. Çeyrekte 6 milyar TL daha küçüldü ve toplam 54,8 milyar TL'den 46,7 milyar TL'ye geriledi. Bu çeyreğe kadar yılbaşından beri büyümesini korumuş olmasına rağmen Eylül sonu itibariyle %7,6 küçüldü. Sadece 3. Çeyrekte % 11,6 küçülen Pazar son 10 sene içerisinde hiçbir çeyrekte bu oranda bir küçülme yaşamamıştı.

2018'in ilk yarısı parasal sıkılaştırma tedbirlerinin devamını yaşadığımız bir dönem olurken, 3. Çeyrekte de benzer politikalar devam etti ve Temmuz ayında İngiltere Merkez Bankası, Eylül ayında ise Amerika Merkez Bankası (FED) 25 baz puan faiz artışı gerçekleştirdi. Son artış, FED'in 2018 yılı içinde dört, 2019 yılı içinde üç adet faiz artışı öngörüsüyle uyumlu bir karar olarak yorumlandı.

Yurtiçinde ise ilk 6 ayda en önemli gündem maddesi Merkez Bankası para politikası olmuşken, Haziran ayındaki seçimler ve takibinde kurulan yeni hükümet ile gerçekleştirilecek icraatlar önem kazandı. Eylül ayında Merkez Bankası PPK toplantısında TCMB 625 baz puan faiz artışı gerçekleştirdi. Böylece politika faizi %24'e yükselirken geç likidite penceresi %27 seviyesine çıktı. Bu faiz artışında TRY/USD kurundaki yükseliş ve bununla birlikte enflasyon görünümünün bozulması etkili oldu. Yapılan faiz artışı beklentilerin çok üzerinde gerçekleşti. Diğer yandan merakla beklenen Yeni Ekonomi Programı açıklandı ve önümüzdeki dönem bütçe açığı, enflasyon, faiz dışı fazla öngörülerini tatmin edici bulundu.

Yılbaşından beri hafif ivme ile yükseliş trendinde olan USD/TRY özellikle 3. Çeyrekte Amerika ile yaşanan siyasi gerginlik ile oldukça volatil bir dönem geçirdi ve yıla 3,7890 seviyesinden başlayan USD/TRY, 13 Ağustos tarihinde 6,86 seviyesini test ettikten sonra Eylül sonu itibariyle %60 yükselişle 6,0550 seviyesinden ayı kapattı. USD, EUR karşısında ilk 6 ayda kazandığı değeri korudu ve Haziran sonunda 1,1639 olan parite 3. çeyrek sonunda 1,1608 seviyesinden işlem gördü. Böylece EUR, USD karşısında yılbaşından beri %3,2 değer kaybetmiş oldu. %50 EUR ve %50 USD'den oluşan TL sepeti ise yılbaşından beri % 57 değer kaybetti ve 4,1670'den 6,5418 seviyesine yükseldi. TL'deki değer kaybı ile beraber volatilitenin etkisi faizlerde de görülürken, 2 senelik gösterge bono faizi %13,01 seviyesinden %24,48'e kadar, 10 yıllık devlet tahvili faizi %11,43'den %19,15'e yükseldi. Yıl sonunda 115.333 seviyesinden işlem gören BİST 100 endeksi de %13,3 değer kaybederek 96.956 seviyesine geriledi.

Fon türü bazında incelediğimizde bu çeyrekte de yılbaşından beri gördüğümüz gibi en büyük değişikliğin para piyasaları fonlarında olduğu gözlemlenmekte. Para piyasası fonlarında 2. Çeyrekte başlayan çıkışlar artarak devam etti ve yılbaşından beri toplam 4,9 milyar TL küçülerek 26,2 milyar TL'ye geriledi. Bu fon türündeki çıkışlar müşteri taleplerinin yanı sıra kurumların strateji değişikliği nedeniyle gerçekleşmektedir. Son birkaç çeyrekte yüksek büyümesi ile dikkatleri üzerine çeken Karma ve Değişken fonlar 2018'in geçtiğimiz çeyreğinde trendini terse döndürmüş idi. Bu çeyrekte de çıkışların arttığını gözlemlediğimiz diğer fon türü olan Karma ve Değişken fonlardan yılbaşından beri 1,1 milyar TL çıktı ve toplam büyüklükleri 4,1 milyar TL'ye geriledi. En yüksek net nakit çıkışı 8,6 milyar TL ile para piyasalarında iken, 2. Sırada 1,6 milyar TL ile karma ve değişken fonlar, 3. Sırada ise 1,55 milyar TL ile valörlü borçlanma araçları fonları izledi. Özellikle faizlerdeki yükselişin de etkisi ile tahvil ve bono fonları da yılbaşından beri küçülen diğer bir fon türü oldu ve 521 milyon TL gerileyerek 5,2 milyar TL toplam büyüklüğe düştü. Bu fon türünün kırılımına baktığımızda %52'si USD borçlanmaları içeren Eurobond ve Yabancı fonlar oluştururken %34'ü Özel Sektör Borçlanma araçlarından oluşmakta. Bu fon türü altındaki kırılımlara baktığımızda net nakit çıkışların %65'i Özel Sektör Borçlanma araçları fonlarından, %23'ü ise Eurobond fonlarından kaynaklanmakta



Yılbaşından beri büyüme gördüğümüz fonları inceleyecek olursak, en yüksek büyüme 1,4 milyar TL ile alternatif fonlarda sonrasında ise sırasıyla 638 milyon TL, 317 milyon TL ve 279 milyon TL ile Hisse Senedi, Katılım ve fon sepeti fonlarında olduğu görülmekte. Alternatif fonlar; serbest, gayrimenkul, girişim ve anapara korumalı fonlardan oluşurken %79'u 3,9 milyar TL ile serbest fonlardan oluşuyor ve bu fon türündeki büyümenin 1 milyar TL ile %80'i serbest fonlar kaynaklı. 2017 yılında ilk kez satışa sunulan Gayrimenkul fonlarında toplam büyüklüklerinin % 3 artarak 515 milyon TL'ye ulaştığını görüyoruz. 2017 yılı sonunda SPK'ya iletilen portföy büyüklüklerine göre toplam 1,8 milyar TL ile 6 adet Gayrimenkul Portföy Yönetimi Şirketi bulunurken, 2018 Eylül sonu itibariyle toplam 9 şirket ve 2,3 milyar TL büyüklüğe sahip sadece Gayrimenkul fonları yöneten PY şirketi bulunmaktadır. Alternatif fonlar içerisindeki diğer fon türlerine baktığımızda yılbaşından beri Anapara Korumalı fonlar tek ihracçı ile 128 milyon TL ve girişim sermayesi fonları 25 milyon TL büyüdüğünü görüyoruz. Alternatif fonlar her 3 çeyrekte de istikrarlı şekilde büyüyen fon türü olarak dikkat çekmekte.

Alternatif'e benzer olarak 3 çeyrekteki büyümesi ile dikkat çeken diğer fon türü hisse senedi fonları. Bu fon türündeki toplam büyüme yılbaşından beri 638 milyon TL ile 2,9 milyar TL'ye yükseldi. Fakat finansal piyasalardaki satış dalgası ve risklerin artışına rağmen hisse senedi fon türündeki büyüme sıradışı gözükmemekte. Bu fon türündeki büyümeye alt kırılımları incelediğimizde anlamlandırabiliyoruz ve türdeki büyümenin yabancı hisse fonlarından kaynaklandığı göze çarpıyor. 2018'in her çeyreğinde yabancı hisse senedi fonları artarak toplamda 293 milyon TL net giriş ile fonlardaki değer kazanımları da eklenince TL olarak 718 milyon TL büyümüş ve 1,2 milyar TL büyüklüğe ulaştı. Yabancı hisse fonları, hisse senedi fonları türünün 3. Çeyrek itibariyle %43'ünü oluşturuyor. Bu oran 2017 sonu itibariyle %23 seviyesindeydi.


Bireysel emeklilik fonları pazarı yılbaşından beri % 13,8 büyüyerek toplam 90,5 milyar TL büyüklüğe ulaştı. İlk çeyrekte toplam 3,6 milyar TL büyüyen Pazar ekonomik gelişmelerin de etkisiyle 2. Çeyrekte hızı azalsa da 3. Çeyrekte finansal piyasalardaki belirsizliklerin artmasına rağmen toparlanarak 6,4 milyar TL büyüdü ve toplam 11 milyar TL ile 90,5 milyar TL oldu.

Yılbaşından beri %116 büyümesi ile en dikkat çekici büyüme Altın fonlarında oldu. Toplam 3,8 milyar TL büyüyen bu fon türü 7 milyar TL üzerinde büyüklüğe ulaştı. Özellikle riskten kaçış ve belirsizlik zamanlarında ön plana çıkan altın fonlarına yönelen bireysel müşterilerin piyasa görüşü ile ilgili çarpıcı bir tablo çizdiğini düşünmekteyiz. Bu büyümenin yaklaşık yarısı getiriden gelse de diğer yarısının yatırımcı talepleri ile olması dikkat çekici. Diğer yandan yılbaşından beri en yüksek büyüme 3,9 milyar TL ile Kamu Dış Borçlanma araçları fonlarında oldu ve bu fonlar toplam 11,2 milyar TL büyüklüğe ulaştılar. Yüksek büyümesine rağmen içerisinde taşıdığı USD varlıklar sayesinde değer kazanan bu fon türüne yeni para girişi sınırlı oldu.

5. Gedik Portföy Fonları Ve Sektör

2017 yılında ise yatırım fonları sektörü % 16,9 büyüme kaydederken Gedik Portföy' ün yönettiği fonlar % 24 büyüme ile 60,3 milyon TL'ye ulaşmıştı. .

2018 Yılı ilk dokuz ayında, Fon sektörü % 7,6 küçülürken, Gedik Portföy Fonları ise % 20 büyüdü ve 75,5 milyon TL'ye ulaştı. Burada, yeni kurulan Ege Özel Serbest Fonun katkısı bulunmaktadır. Sektör geneline paralel olarak kısa vadeli fon ve karma fonlarda gerileme olurken, hisse yoğun fonlar ve döviz bazlı fonlarda büyüme kaydedildi.



6. 2018'de Portföy Yönetim Şirketleri

SPK'nın yayınladığı verilere göre portföy yönetim şirketlerinin 2016 sonunda 50 olan sayısı, 2017 sonu itibariyle aynı 49'a geriledi. Ancak söz konusu 48 şirketin, SPK kayıtlarına göre 46'sında yönetilen varlık bulunmaktadır. 2017 yılında sektörün yönettiği toplam varlıklar yüzde 29,6 büyüme ile 158,3 milyar TL'ye (41,8 milyar USD) ulaştı. Emeklilik fon pazarı 2017'de % 28 büyüdü ve 78 milyar TL'ye ulaştı.

2018 yılın ilk dokuz ayında, SPK verilerine göre portföy yönetim şirketleri sayısı, 48'i bakiyeli olmak üzere 55'e yükselirken, toplam yönetilen varlıklar % 7,6 artışla 170,3 milyar TL (28,3 milyar USD) ulaştı.

7. Şirket Faaliyetleri

Şemsiye Fon Kuruluşu, İzahname ve İçtüzük Değişiklikleri

Halkbank Saklama ile fon saklama ve fon operasyon hizmetleri konusunda sözleşme imzalandı, geçiş için bilgi ve izin amacıyla SPK'ya başvuruda bulunuldu. SPK'nın 19 Aralık'ta uygunluk vermesi ile Ocak 1 2018 itibariyle geçiş süreci tamamlandı.


Haziran 2016'dan beri portföylerini yönettiğimiz, EURO grubu, söz konusu MKYO'ların portföy yönetimi hizmetini başka bir PYS'ne devretmek için başvurdu ve Şubat sonunda sözleşmemiz sona erdi.

Özel Ege Fonu kurulması için SPK'ya başvuruldu. 12 Ocak 2018 tarihinde SPK uygun buldu, Şubat başında Fon payları ihraç edildi.

Gedik Portföy Birinci Girişim Sermayesi Fonu'nun ihracı için SPK'ya Eylül ayında başvuruda bulunulmuştu, 24 Ocak 2018 tarihinden Kurul izni çıktı, 9 Şubat 2018 tarihinde İhraç belgesinin son hali teslim alındı.

Gedik Portföy Değişken Şemsiye Fon'un kurulması için 10 Nisan 2018'de SPK'ya yapılan başvuru olumlu karşılandı, akabinde 11 Haziran 2018'de Gedik Portföy Birinci Değişken Fon'un kurulması için SPK'ya başvuruldu ve ihraç izni ardından 17 Eylül tarihinde fon satışı başladı.

Gedik Portföy Birinci Girişim Sermayesi Yatırım Fonu'nun unvan değişikliği amacıyla 24 Eylül 2018 tarihinde SPK'ya başvuruda bulunulmuştur.



8. Finansal Yapıya İlişkin Bilgiler

2018/09 aylık dönem sonu bağımsız denetimden geçmemiş özet finansal bilgiler aşağıda yer aldığı gibidir.

<i>TL</i>	Bağımsız Denetimden Geçmiş 30.09.2018	Bağımsız Denetimden Geçmiş 31.12.2017
Dönen varlıklar	4.186.030	3.862.775
Duran varlıklar	261.864	352.904
Aktif	4.447.894	4.215.679
Kısa vadeli yükümlülükler	146.755	131.515
Uzun vadeli yükümlülükler	48.426	94.593
Özkaynaklar	4.252.713	3.989.571
Net Dönem Karı / (Zararı)	274.087	650.038

Şirketin, 2018 yılı Eylül sonu itibariyle 274.087 TL net dönem karı oluşmuştur. Özkaynak toplamı 4.252.713 TL'ye ulaşmıştır.

Gedik Portföy Yönetimi A.Ş. önümüzdeki dönemde de sermaye piyasalarının gelişmesine yardımcı olmayı ve yatırımcılarımızın risk profillerine ve karşılaştırma ölçütlerine göre yeni seçenekler sunarak ve daha iyi getiri elde etmelerini sağlamayı hedeflemektedir.

9. İlişkili taraf işlemleri

Şirketimizin ilişkili taraf işlemlerinin ayrıntıları finansal tablolarında yer almaktadır. 2018 yılı üçüncü çeyrek sonunda Gedik Yatırım Menkul Değerler A.Ş.'ne 9 adet yatırım fonları tarafından 89.569 TL komisyon ödemesi yapılmıştır. Gedik Yatırım Menkul Değerler A.Ş. den 58.451 TL tahvil kupon faizi tahsil edilmiştir. 8 adet yatırım fonundan 319.445 TL fon yönetim ücreti geliri elde edilmiştir. Bu tutarın 65.073 TL si tahsil edilecek alacaklarda bulunmaktadır.

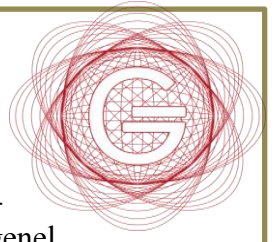
10. Kadro personel

2018 yılı Haziran sonunda Şirketimiz kadrosu 7 kişidir. Üst düzey yönetici kadrosu raporun ilk kısmında belirtilmiştir. Şirketimizde toplu sözleşme uygulaması olmayıp, şirket çalışanlarına sağlanan haklar ilgili mevzuat ve şirket iç düzenlemeleri kapsamındadır. Şirketimiz birimleri mali işler ile yatırım olarak iki gruptan oluşmaktadır.

11. 2018 Yılında yapılan Genel Kurul Toplantıları

Olağan Genel Kurul Toplantısı

2017 yılı ortaklar olağan genel kurul toplantısı 24.04.2018 tarihinde yapılmıştır.



Olağan genel kurulda alınan önemli kararlar olarak, şirketin bağımsız denetçi seçimi, bilanço kar/zarar hesapları müzakeresi ve Yönetim Kurulu Üyelerine TTK'nun 395-396. Maddelerine göre izin verilmesi hususları görüşüldü. Bunlara ek olarak olağan genel kurul toplantısında, 2017 yılı şirket karının geçmiş yıl zararlarından mahsup edilmesine karar verilmiştir. Olağan genel kurul toplantısında katılım oranı %100 olmuştur.

12. Bilanço Dönemi Sonrası Gelişmeler

Yoktur.

GEDİK PORTFÖY YÖNETİMİ A.Ş.

H. Halim ÇUN
Genel Müdür

Adem MESUTOĞLU
Yönetim Kurulu Başkanı