



GEDİK Portföy

www.gedikportfoy.com.tr

GEDİK PORTFÖY

2014

FAALİYET RAPORU

01.01.2014–31.12.2014

GEDİK PORTFÖY YÖNETİMİ A.Ş
31.12.2013 TARİHİNDE SONA EREN
YILLIK FAALİYET RAPORUNA DAİR
BAĞIMSIZ DENETÇİ RAPORU

Gedik Portföy Yönetimi Anonim Şirketi
Yönetim Kurulu'na

Engin Bağımsız Denetim ve
Serbest Muhasebecilik
Mali Müşavirlik A.Ş.
Abide-i Hürriyet Caddesi
Bolkan Center 211 C Kat 2
34381 Şişli / İstanbul, Turkey

T + 90 212 373 00 00
F + 90 212 291 76 01
www.gtturkey.com

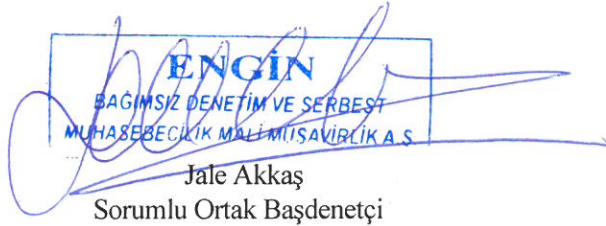
1. Bağımsız denetim çalışmalarımızın bir parçası olarak, Gedik Portföy Yönetimi A.Ş. ("Şirket") 31.12.2014 tarihi itibarıyla hazırlanan yıllık faaliyet raporunda yer alan finansal bilgilerin ve Yönetim Kurulu'nun değerlendirmelerinin ve açıklamalarının, bağımsız denetimden geçmiş aynı tarihli finansal tablolar ile uyumlu olup olmadığını değerlendirmiş bulunuyoruz.
2. Rapor konusu yıllık faaliyet raporunun "Şirketlerin Yıllık Faaliyet Raporunun Asgari İçeriğinin Belirlenmesine İlişkin Yönetmeliğe" uygun olarak hazırlanması Şirket Yönetimi'nin sorumluluğundadır.
3. Bağımsız denetim kuruluşu olarak üzerimize düşen sorumluluk, yıllık faaliyet raporunda yer alan finansal bilgilerin, bağımsız denetimden geçmiş ve 10.03.2015 tarihli bağımsız denetim raporuna konu olan finansal tablolar ve açıklayıcı notlar ile tutarlılığına ilişkin görüş bildirmektir.

Değerlendirmemiz, 6102 sayılı Türk Ticaret Kanunu uyarınca yürürlüğe konulan yıllık faaliyet raporunun hazırlanmasına ve yayımlanmasına ilişkin usul ve esaslara uygun olarak gerçekleştirilmiştir. Bu düzenlemeler, denetimin yıllık faaliyet raporunda yer alan finansal bilgilerin bağımsız denetimden geçmiş finansal tablolar ve açıklayıcı notlar ile uyumuna ilişkin önemli bir hatanın olup olmadığı konusunda makul güvence sağlamak üzere planlanmasını ve yürütülmesini öngörmektedir.

Değerlendirmelerimizin, görüşümüzün oluşturulmasına makul ve yeterli bir dayanak oluşturduğuna inanıyoruz.

4. Görüşümüze göre ilişikteki yıllık faaliyet raporunda yer alan finansal bilgiler ve Yönetim Kurulu'nun değerlendirmeleri ve açıklamaları Gedik Portföy Yönetimi A.Ş.'nin bağımsız denetimden geçmiş 31.12.2014 tarihli finansal tabloları ile tutarlılık göstermektedir.

ENGİN Bağımsız Denetim ve Serbest Muhasebecilik Mali Müşavirlik A.Ş.
Member Firm of Grant Thornton International


ENGİN
BAĞIMSIZ DENETİM VE SERBEST
MUHASEBECİLİK MALİ MÜŞAVİRLİK A.Ş.
Jale Akkaş
Sorumlu Ortak Başdenetçi

İstanbul, 10.03.2015



İÇİNDEKİLER

1. Gedik Portföy Yönetimi A.Ş. Genel Bilgi	3
2. Kuruluş Amacı	3
3. Şirket Sermayesi ve Ortaklık Yapısı	3-4
4. Yönetim Kurulu ve Genel Müdürlük Organizasyonu	4
5. 2014 Yılında Sermaye Piyasaları ve Fon Sektörü.....	5-6
6. 2014'de Portföy Yönetim Şirketleri.....	6-7
7. Şirket Faaliyetleri	7
8. Finansal Göstergeler	8
9. İlişkili Taraf İşlemleri ve Bağlı Ortaklıklar Raporu	8-9
10. Kadro-Personel.....	9
11. 2014 Yılında Yapılan Genel Kurul Toplantıları	9
12. Bağış	9
13. Bağımsız Denetim Raporu ve Finansal Tablolar	
▪ Bilanço	
▪ Gelir Tablosu	
▪ Özkaynak Değişim Tablosu	
▪ Nakit Akım Tablosu	
▪ Dipnotlar	

1. GEDİK PORTFÖY YÖNETİMİ A.Ş. GENEL BİLGİ:

Unvanı	:	Gedik Portföy Yönetimi A.Ş.
Merkezi	:	İstanbul
Kuruluş Tarihi	:	28 Şubat 2008
Faaliyet Konusu	:	Portföy Yöneticiliği
Şirket'in İnternet Sitesi	:	www.gedikportfoy.com.tr
Şirket Adresi	:	Cumhuriyet Mah. İlkbahar sok.No:1 A Blok Kat:3 Yakacık/Kartal/İSTANBUL
Şube Adresi	:	Esentepe Mah.Büyükdere Cd. Levent Loft Residence No.201 Kat 1 D.18 Şişli
Ticaret Sicil No	:	657356
Ödenmiş Sermaye	:	4.050.000.-TL
Telefon-Faks	:	(0216) 377 90 96 -(0216) 377 11 36

2. Kuruluş Amacı

Gedik Portföy A.Ş. 'nin kuruluş amacı, Sermaye Piyasası Kanunu ve ilgili mevzuat hükümleri çerçevesinde sermaye piyasası araçlarından oluşan portföyleri müşterilerle portföy yönetim sözleşmesi yapmak suretiyle ve vekil sıfatı ile yönetmektir.

3. Şirketin Sermayesi ve Ortaklık Yapısı

Gedik Yatırım, Gedik Portföy'ün yönetimine hakimdir. Gedik Portföy'ün ödenmiş sermayesi, Sermaye Piyasası Kurulu'nun III-55.1 sayılı "Portföy Yönetim Şirketleri ve Bu Şirketlerin Faaliyetlerine ilişkin Esaslar Tebliği" çerçevesinde, 24.09.2013 tarihinde 1.000.000,-TL'den 3.000.000,-TL'ye çıkarılmıştır. Ardından 09.05.2014 tarihinde yapılan 2013 yılı olağan genel kurul toplantısında şirketin ödenmiş sermayesinin 4.050.000,-TL'ye çıkarılma kararı alınmış ve söz konusu sermaye artırımını 19.06.2014 tarihi itibarıyla tescil edilmiştir. Arttırılan sermayenin tamamı nakit olarak ödenmiştir. Şirketin 31.12.2014 tarihi itibarıyla ortaklık yapısı aşağıda belirtildiği gibidir.



Gedik Portföy Yönetimi A.Ş.		
Ortağın Adı Soyadı	Pay Tutarı (TL)	Pay Oranı (%)
Gedik Yatırım Menkul Değerler A.Ş.	3.604.351,50	88,99633
Marbaş Menkul Değerler A.Ş.	445.500,00	11,00000
Erhan TOPAÇ	40,50	0,00100
Hakkı GEDİK	81,00	0,00200
M. Banu Kavak Dural	13,50	0,00033
Halim Çun	13,50	0,00033
TOPLAM	4.050.000,00	100,00000

Şirket'in ödenmiş sermayesi, her biri 1 TL itibari değerinde 4.050.000 adet nama yazılı hisseden oluşmaktadır. Sermaye yapısında imtiyazlı hisse senedi bulunmamaktadır. Şirket sermayesinin tamamı ödenmiştir.

4. Yönetim Kurulu ve Genel Müdürlük Organizasyonu

Yönetim Kurulu

Erhan Topaç

Yönetim Kurulu Başkanı

Hilmi Çınar Sadıklar

Yönetim Kurulu Başkan Yrd.

İrfan İkiz

Yönetim Kurulu Üyesi

Genel Müdürlük

Hasan Halim Çun

Genel Müdür

Portföy Yöneticisi

Serdar Gürsoy

Muhasebe Sorumlusu

Uğur Ceylan

Şişli Şube

Banu Kavak

Genel Koordinatör

Portföy Yöneticisi

Gökhan Yazıcı

Bağımsız Denetim Firması

Engin Bağımsız Denetim ve Serbest Muhasebecilik, Mali Müşavirlik A.Ş.'

Member Firm of Grant Thornton International

5. 2014 Yılında Sermaye Piyasaları ve Fon Sektörü

2014 yılı ilk çeyreğinde yatırım fonları sektörü, piyasalardaki olumsuz gelişmeler ve dalgalanmalar sonucu % 4,5 küçülerek 29,5 milyar TL'ye geriledi. Ancak daha sonra ikinci, üçüncü ve dördüncü çeyrekte büyüme göstermiştir. Dördüncü çeyrekte % 4,55 büyüme göstererek yılsonunda 35,4 milyar düzeyine erişti.

Yerel seçimler sonrasında yılın üçüncü çeyreğinde Cumhurbaşkanlığı seçimini de takiben siyasal risklerde azalma olmasına karşın Irak ve Suriye'de sınırimıza yakın bölgelerdeki gelişmeler Türkiye'yi olumsuz etkiledi. Ağustos ve Eylül aylarında Türkiye diğer gelişmekte olan ülkelere göre negatif ayrıştı. Gerek yurtiçi gerekse yurtdışı finansal piyasalar açısından 2014 yılı hareketli bir yıl oldu ancak yıl sonunda piyasalar genel olarak olumlu seyir ile kapandı.

Yılın ilk yarısındaki yükselişi hız kesen BIST 100 Endeksi üçüncü çeyrekte % 4,5 değer kaybetti ve yılbaşından beri değer kazancı % 10,5'e geriledi. Yurtiçi piyasalarda siyasi belirsizliğin artması ile olumsuz başlayan 2014 yılında, son çeyrekte belirsizliklerin azalması ve küresel likidite ortamının da devam etmesinin etkisi ile tüm finansal enstrümanlarda olumlu seyir gözlemlendi ve BIST 100 endeksi de seneyi % 26 ile yüksek oranda değer kazanarak bitirdi.

Fon sektörünün 2014 yılı olumlu bir yıl oldu ve yatırım fonları 2009'dan bugüne en yüksek yıllık büyüme oranı olan % 15 düzeyinde büyüyerek 35,4 milyar TL'ye ulaştı. Büyümeye en büyük etki % 54 ile Kısa Vadeli Tahvil ve Bono ile Likit Fonlardan geldi. Büyümede yüksek katkısı olan ikinci fon türü ise 2,1 milyar TL ile B tipi valörlü fonlar oldu. Küçülme yaşayan iki fon türü Anapara Garantili ve Korunmalı Fonlar ile Altın Fonları oldu.

Yılın son çeyreğinde yatırım fonlarına para girişi önceki çeyreğe göre neredeyse yarı yarıya azalarak 564,72 milyon TL olarak gerçekleşti. Hisse senedi yoğun fonlardan para çıkışı sürerken, karma fonlar 406 milyon TL ile önceki çeyreğe göre para girişinin arttığı tek tür olarak gerçekleşti. 2012 yılında ilk kez kurulan B tipi Özel Sektör Tahvil ve Bono fonları özel sektör tahvil ve bono ihraçlarının artmasıyla 2014 yılında 1,4 milyar TL büyüdü ve toplam büyümenin içerisinde % 30 paya sahip oldu. A tipi fonlar ise 34,5 milyon TL ile sadece % 1,9 büyüdü ve toplam 1,8 milyar TL oldu.

Bireysel Emeklilik Fonları 2014 yılında tarihinde ilk kez Yatırım Fonları Pazar büyüklüğünü geçti ve yıl sonunda 37,8 milyar TL büyüklüğe ulaştı. Devlet katkılarının

pozitif etkileriyle beraber Pazar 2014’de % 44 büyüdü. Devlet katkılarının biriktirildiği katkı fonları 2014 yılında 1,9 milyar TL büyüdü.

2014 yılında yatırım fonları sayısı 522’den 483’e gerilemiştir. A Tipi Fonların sayısı 136’dan 133’e hafif gerilerken, B tipi Fonların sayısı 386’dan 350’ye düşmüştür. Bu gerilemenin büyük kısmı koruma ve garantili fonlardan kaynaklanmıştır.

Sektör olarak 2014 yılında en önemli gelişmeler, geçen yıl yasalaşan ve bu yıl 1 Temmuz tarihinde yürürlüğe giren, SPK’nın sektörü yeniden düzenlemek amacıyla hazırladığı başta Portföy Yönetim Şirketleri, Yatırım Fonları ve Saklamacı kuruluşlara ilişkin olmak üzere çok sayıda Tebliğe yönelik çalışmalar olmuştur. Ayrıca, 2015 başında işleme başlayacak olan Takasbank’ın kurduğu Türkiye Elektronik Fon Dağıtım Platformu da (TEFAS) Sektör için çok önemli bir gelişme olacaktır.

Gedik Yatırım Fonları

2014 yılı Aralık sonu itibariyle Gedik Portföyün yönettiği kurumsal yatırımcı sayısı 6, bireysel yatırımcı sayısı 6 ve tüzel kişi sayısı 1 olmak üzere, yönetilen portföy büyüklüğü 20,579,004 milyon TL olarak gerçekleşmiştir. SPK verilerine göre, yıl sonu itibariyle faaliyette bulunan 48 portföy yönetimi şirketi arasında Gedik Portföy Yönetimi A.Ş. yönetilen “kurumsal portföy büyüklüğü” bakımından 32. sırada yer almaktadır.

2014 sonu itibariyle yatırım fonları sektörü yaklaşık % 15 büyüme kaydederken Gedik Portföy Yönetimi A.Ş.’nin yönetimindeki yatırım fonları % 49 büyüme ile 17,929,485 TL’ye ulaşmıştır. Likit Dışı fonların büyümesi % 51,5 oranında olmuştur.

6. 2014’de Portföy Yönetim Şirketleri

SPK’nın yayınladığı verilere göre portföy yönetim şirketlerinin sayısı yeni kurulan 7 şirket ile birlikte yıl sonunda 48’e ulaşmıştır. Sektörün toplam hizmet verdiği yatırımcı sayısı 2014 yılında yüzde 7,6 artışla 2420’ye çıkmıştır.

Sektörün 2013 yılı sonunda 64,9 milyar TL (30,4 milyar USD) olan yönetilen toplam portföy büyüklüğü 2014 sonunda % 26 artarak 81,8 milyar TL (35,1 milyar USD) olmuştur.

Geçen yıl emeklilik fonlarının etkisiyle kayda değer bir artış kaydeden ve toplam yönetilen portföylerin % 91'ini oluşturan kurumsal portföyler sektördeki gelişmenin en önemli itici gücü olmuştur. Buna karşılık piyasalardaki istikrarsızlık tüzel kişi portföylerini olumsuz etkilemiş bu sınıftaki portföyler % 1'e yakın küçülürken, toplam sektör içindeki payı da % 7,8'den % 6,8'e gerilemiştir.

7. ŞİRKET FAALİYETLERİ

28 Şubat 2008 tarihinde kurulan ve Sermaye Piyasası Kurulu tarafından 22.8.2008 tarihinde faaliyet ve portföy yöneticiliği yetki belgesi izni verilen Gedik Portföy Yönetimi A.Ş. 29.08.2008 tarihinde portföy yöneticiliği yetki belgesi ve faaliyet izninin tescilini takiben 1 Eylül 2008 tarihi itibarıyla fiilen faaliyete başlamıştır.

Gedik Portföy Yönetimi A.Ş. faaliyete geçmesiyle birlikte Gedik Yatırım'ın kurucusu olduğu 6 adet yatırım fonunun portföy yönetimini üstlenmiştir. Şirket, ayrıca iki adet Menkul Kıymet Yatırım Ortaklığı'nın portföylerini yönetmiştir.

Gedik Portföy, satış, pazarlama ve bireysel portföy yönetimi alanındaki faaliyetlerini geliştirmek için 06.02.2013 tarihli yönetim kurulu kararı ile Şişli'de bir şube açmak için SPK nezdinde başvuruda bulunmuştur. 05.06.2013 tarih 12233903-335.07-585 sayılı yazı ile Sermaye Piyasası Kurulu'ndan faaliyet izni onaylanmış ve 20.06.2013 tarihinde İstanbul Ticaret Sicil Müdürlüğü tarafından Şişli şubesi olarak tescili yapılmıştır.

Gedik Portföy, sözleşmesi bulunan Akbank Portföy Saklama kuruluşuna ek olarak, 2013 yılında Denizbank Saklama kuruluşu ile de sözleşme yaparak faaliyete geçmiştir.

Şirket, 2014 yılı 1 Temmuz tarihinde yürürlüğe giren, SPK'nın sektörü yeniden düzenlemek amacıyla hazırladığı çok sayıda Tebliğe yönelik uyum çalışmalarını başlatmış olup, 2015 yılı başında başvuruda bulunmayı hedeflemiştir. Ayrıca, 2015 başında işleme başlayacak olan Takasbank'ın kurduğu Türkiye Elektronik Fon Dağıtım Platformu (TEFAS) ile sözleşmelerini imzalayarak entegrasyon çalışmalarını tamamlamıştır.

Şirket, ilgili dönemde bireysel portföy yönetimi, satış ve pazarlamaya yönelik organizasyonel yapılanma çalışmalarını sürdürmüştür.

Şirketin ödenmiş sermayesinin 3.000.000 TL'den 4.050.000 TL çıkarılmıştır.

8. FİNANSAL GÖSTERGELER

2014 yılı bağımsız denetimden geçmiş finansal sonuçlar aşağıda yer aldığı gibidir.

FİNANSAL BİLGİLER (TL)	31.12.2014	31.12.2013	Değişim(%)
Dönen varlıklar	2.308.988	2.007.436	15,02
Duran varlıklar	67.402	79.957	-15,70
Aktif	2.376.390	2.087.393	13,84
Kısa vadeli yükümlülükler	93.479	73.312	27,51
Uzun vadeli yükümlülükler	42.469	13.788	208,01
Özkaynaklar	2.240.442	2.000.293	12,01
Net Dönem Karı / (Zararı)	-800.204	-780.061	-2,58

Gedik Portföy, 2014 yılını 800.204 TL zarar ile kapatmıştır. 1.050 bin TL nakit sermaye artırımını sonrasında dönem sonunda Şirketin özkaynak toplamı 2.240.442TL olmuştur.

9. İlişkili taraf işlemleri ve Bağlı Ortaklık Raporu:

Şirketimizin ilişkili taraf işlemlerinin ayrıntıları finansal tablolarında yer almaktadır. 2014 yılında Gedik Yatırım Menkul Değerler A.Ş.'ye 22.070 TL işlem komisyon ücreti ödenmiştir. Grup şirketlerinden Gedik Yatırım Holding A.Ş.'den 4.000 TL tutarında portföy yönetim ücreti, Gedik Yatırım Menkul Değerler A.Ş.'nin 6 adet yatırım fonunun portföy yönetiminden 97.411 TL gelir elde edilmiştir. 6102 sayılı Türk Ticaret Kanunu'nun 199. maddesi gereği hazırlanan 2014 yılına ait Bağlı Şirket Raporunun sonuç bölümü aşağıda sunulmaktadır.

"Şirketimiz ile ana ortağımız olan Gedik Yatırım Menkul Değerler A.Ş. arasında,

- Alacak, borç veya mal varlığı aktarımı
- Kefalet, garanti veya aval verilmesi gibi sorumluluk yaratıcı hukuki işlem,
- Kar aktarımı sonucunu doğurabilecek hukuki işlem bulunmamaktadır.

Şirketimizin 2014 yılında ana ortağı ile gerçekleştirdiği raporda ayrıntıları sunulan ticari işlemler Şirket faaliyetinin gerektirdiği işlemler olup, piyasada geçerli olan emsal bedeller üzerinden gerçekleştirilmiştir. Şirketin aleyhine alınmış bir karar veya zarara uğraticı bir işlemi bulunmamaktadır.”

10. Kadro – Personel

2014 yıl sonunda Şirketimiz kadrosu 7 kişidir. Üst düzey yönetici kadrosu raporun ilk kısmında belirtilmiştir. Şirketimizde toplu sözleşme uygulaması olmayıp şirket çalışanlarına sağlanan haklar ilgili mevzuat ve şirket iç düzenlemeleri kapsamındadır. Şirketimiz birimleri mali işler ile yatırım olarak iki gruptan oluşmaktadır.

11. 2014 Yılında Yapılan Genel Kurul Toplantıları

Olağan genel kurul toplantısı

2013 yılı ortaklar olağan genel kurul toplantısı 08.05.2014 tarihinde yapılmıştır. Olağan genel kurulda alınan önemli kararlar şirketin bağımsız denetçi seçimi, şirket sermayesinin 3.000.000 TL'den 4.050.000 TL'ye artırılması ve esas sözleşme değişikliğinin onayıdır. Bunlara ek olarak olağan genel kurul toplantısında, 2013 yılı şirket karı oluşmadığından kar dağıtılmamasına ve olağanüstü yedek ayrılmamasına karar verilmiştir. Olağan genel kurul toplantısı sonuçları 19 Haziran 2014 tarihinde tescil edilmiştir. Olağan genel kurul toplantısında katılım oranı %100 olmuştur.

12. Bağış

2014 yılında bağış ve yardım yapılmamıştır.

Gedik Portföy olarak önümüzdeki dönemde sermaye piyasalarının gelişmesine katkı sağlamayı ve yatırımcılarımıza risk tercihlerine ve karşılaştırma ölçütlerine göre daha iyi getiri elde etmelerini sağlamayı hedeflemektedir.

GEDİK PORTFÖY

H.Halim ÇUN
Genel Müdür

Erhan TOPAÇ
Yönetim Kurulu Başkanı

**GEDİK PORTFÖY YÖNETİMİ A.Ş.
31.12.2014 HESAP DÖNEMİNE AİT
FİNANSAL TABLOLARI
VE BAĞIMSIZ DENETİM
RAPORU**

GEDİK PORTFÖY YÖNETİMİ A.Ş.
31.12.2014 TARİHİNDE SONA EREN HESAP DÖNEMİNE AİT
BAĞIMSIZ DENETİM RAPORU

Engin Bağımsız Denetim ve
Serbest Muhasebecilik
Mali Müşavirlik A.Ş.
Abide-i Hürriyet Caddesi
Bolkan Center 211 C Kat 2
34381 Şişli / İstanbul, Turkey

Gedik Portföy Yönetimi A.Ş.
Yönetim Kurulu'na

T + 90 212 373 00 00
F + 90 212 291 76 01
www.gtturkey.com

1. Gedik Portföy Yönetimi A.Ş.'nin ("Şirket") 31 Aralık 2014 tarihi itibarıyla hazırlanan ve ekte yer alan finansal durum tablosu, aynı tarihte sona eren yıla ait kar veya zarar tablosu, diğer kapsamlı gelir tablosu, özkaynaklar değişim tablosu, nakit akış tablosu ile önemli muhasebe politikalarını özetleyen dipnotlar ve diğer açıklayıcı notlardan oluşan ilişikteki finansal tablolarını denetlemiş bulunuyoruz.

Yönetimin Finansal Tablolara İlişkin Sorumluluğu

2. Şirket yönetimi, finansal tabloların Kamu Gözetimi Muhasebe ve Denetim Standartları Kurumu ("KGGK") tarafından yayımlanan Türkiye Muhasebe Standartlarına uygun olarak hazırlanmasından, gerçeğe uygun bir biçimde sunumundan ve hata veya hile kaynaklı önemli yanlışlık içermeyen finansal tabloların hazırlanmasını sağlamak için gerekli gördüğü iç kontrolden sorumludur.

Bağımsız Denetçinin Sorumluluğu

3. Sorumluluğumuz, yaptığımız bağımsız denetime dayanarak, bu finansal tablolar hakkında görüş vermektir. Yaptığımız bağımsız denetim, Sermaye Piyasası Kurulu'nca yayımlanan bağımsız denetim standartlarına ve KGGK tarafından yayımlanan Bağımsız Denetim Standartlarına uygun olarak yürütülmüştür. Bu standartlar, etik hükümlere uygunluk sağlanmasını ve bağımsız denetimin, finansal tabloların önemli yanlışlık içerip içermediğine dair makul güvence elde etmek üzere planlanarak yürütülmesini gerektirmektedir.

Bağımsız denetim, finansal tablolardaki tutar ve açıklamalar hakkında denetim kanıtı elde etmek amacıyla denetim prosedürlerinin uygulanmasını içerir. Bu prosedürlerin seçimi, finansal tablolardaki hata veya hile kaynaklı önemli yanlışlık risklerinin değerlendirilmesi de dâhil, bağımsız denetçinin mesleki muhakemesine dayanır. Bağımsız denetçi risk değerlendirmelerini yaparken, şartlara uygun denetim prosedürlerini tasarlamak amacıyla, işletmenin finansal tablolarının hazırlanması ve gerçeğe uygun sunumuyla ilgili iç kontrolü değerlendirir, ancak bu değerlendirme, işletmenin iç kontrolünün etkinliğine ilişkin bir görüş verme amacı taşımaz. Bağımsız denetim, bir bütün olarak finansal tabloların sunumunun değerlendirilmesinin yanı sıra, işletme yönetimi tarafından kullanılan muhasebe politikalarının uygunluğunun ve yapılan muhasebe tahminlerinin makul olup olmadığının değerlendirilmesini de içerir.

Bağımsız denetim sırasında elde ettiğimiz bağımsız denetim kanıtlarının, görüşümüzün oluşturulması için yeterli ve uygun bir dayanak oluşturduğuna inanıyoruz.

Görüş

4. Görüşümüze göre, ilişikteki finansal tablolar, Gedik Portföy Yönetimi A.Ş.'nin 31 Aralık 2014 tarihi itibarıyla finansal durumunu ve aynı tarihte sona eren hesap dönemine ait finansal performansını ve nakit akışlarını, Türkiye Muhasebe Standartlarına uygun olarak tüm önemli yönleriyle gerçeğe uygun bir biçimde sunmaktadır.

ENGİN
BAĞIMSIZ DENETİM VE SERBEST
MUHASEBECİLİK MALİ MÜŞAVİRLİK A.Ş.

Mevzuattan Kaynaklanan Diğer Yükümlülüklerle İlişkin Rapor

5. TTK'nın 402'nci maddesinin dördüncü fıkrası uyarınca Şirketin 01.01.-31.12.2014 hesap döneminde defter tutma düzeninin, finansal tabloların, kanun ile Şirket esas sözleşmesinin finansal raporlamaya ilişkin hükümlerine uygun olmadığına dair önemli bir hususa rastlanmamıştır.
6. TTK'nın 402'nci maddesinin dördüncü fıkrası uyarınca Yönetim Kurulu tarafımıza denetim kapsamında istenen açıklamaları yapmış ve talep edilen belgeleri vermiştir.

ENGİN Bağımsız Denetim ve Serbest Muhasebecilik Mali Müşavirlik A.Ş.
Member Firm of Grant Thornton International


ENGİN
BAĞIMSIZ DENETİM VE SERBEST
MUHASEBECİLİK MALİ MÜŞAVİRLİK A.Ş.
Jale Akkaş
Sorumlu Ortak Başdenetçi

İstanbul, 10.03.2015

GEDİK PORTFÖY YÖNETİMİ A.Ş.
31.12.2014 TARİHİNDE SONA EREN HESAP DÖNEMİNE İLİŞKİN
FİNANSAL TABLOLAR VE DİPNOTLAR

İÇİNDEKİLER

FİNANSAL DURUM TABLOSU(BİLANÇO)
KAR VE ZARAR TABLOSU VE DİĞER KAPSAMLI GELİR TABLOSU
ÖZKAYNAKLAR DEĞİŞİM TABLOSU
NAKİT ARTIŞI TABLOSU
FİNANSAL TABLOLARA İLİŞKİN DİPNOTLAR

NOT 1	ŞİRKETİN ORGANİZASYONU VE FAALİYET KONUSU
NOT 2	FİNANSAL TABLOLARIN SUNUMUNA İLİŞKİN ESASLAR
NOT 3	İŞLETME BİRLEŞMELERİ
NOT 4	DİĞER İŞLETMELERDEKİ PAYLAR
NOT 5	BÖLÜMLERE GÖRE RAPORLAMA
NOT 6	NAKİT VE NAKİT BENZERLERİ
NOT 7	FİNANSAL YATIRIMLAR
NOT 8	FİNANSAL BORÇLAR
NOT 9	DİĞER FİNANSAL YÜKÜMLÜLÜKLER
NOT 10	İLİŞKİLİ TARAF AÇIKLAMALARI
NOT 11	TİCARİ ALACAK VE BORÇLAR
NOT 12	FİNANS SEKTÖRÜ FAALİYETLERİNDEN ALACAK VE BORÇLAR
NOT 13	DİĞER ALACAK VE BORÇLAR
NOT 14	STOKLAR
NOT 15	CANLI VARLIKLAR
NOT 16	PEŞİN ÖDENMİŞ GİDERLER VE ERTELENMİŞ GELİRLER
NOT 17	CARİ DÖNEM VERGİSİYLE İLGİLİ VARLIKLAR VE BORÇLAR
NOT 18	YATIRIM AMAÇLI GAYRİMENKULLER
NOT 19	MADDİ DURAN VARLIKLAR
NOT 20	HİZMETTEN ÇEKME, RESTORASYON VE ÇEVRE REHABİLİTASYON FONLARINDAN KAYNAKLANAN PAYLAR ÜZERİNDEKİ HAKLAR
NOT 21	ÜYELERİN KOOPERATİF İŞLETMELERDEKİ HİSSELERİ VE BENZERİ FİNANSAL ARAÇLAR
NOT 22	MADDİ OLMAYAN DURAN VARLIKLAR
NOT 23	ŞEREFIYE
NOT 24	MADEN KAYNAKLARININ ARAŞTIRILMASI VE DEĞERLENDİRİLMESİ
NOT 25	İMTİYAZLI HİZMET ANLAŞMALAR
NOT 26	DEVLET TEŞVİK VE YARDIMLARI
NOT 27	KARŞILIKLAR, KOŞULLU VARLIK VE BORÇLAR
NOT 28	TAAHHÜTLER
NOT 29	ÇALIŞANLARA SAĞLANAN FAYDALAR
NOT 30	NİTELİKLERE GÖRE GİDERLER
NOT 31	DİĞER VARLIK VE YÜKÜMLÜLÜKLER
NOT 32	SERMAYE, YEDEKLER VE DİĞER ÖZKAYNAK KALEMLERİ
NOT 33	HASILAT
NOT 34	İNŞAAT SÖZLEŞMELERİ
NOT 35	GENEL YÖNETİM GİDERLERİ, PAZARLAMA GİDERLERİ, ARAŞTIRMA VE GELİŞTİRME GİDERLERİ
NOT 36	ESAS FAALİYETLERDEN DİĞER GELİR VE GİDERLER
NOT 37	YATIRIM FAALİYETLERİNDEN GELİRLER VE GİDERLER
NOT 38	FİNANSMAN GELİRLERİ VE GİDERLERİ
NOT 39	DİĞER KAPSAMLI GELİR UNSURLARININ ANALİZİ
NOT 40	SATIŞ AMAÇLI ELDE TUTULAN DURAN VARLIKLAR VE DURDURULAN FAALİYETLER
NOT 41	GELİR VERGİLERİ(ERTELENMİŞ VARLIK VE YÜKÜMLÜLÜKLERİ DAHİL)
NOT 42	PAY BAŞINA KAZANÇ
NOT 43	PAY BAZLI ÖDEMELER
NOT 44	SİGORTA SÖZLEŞMELERİ
NOT 45	TÜREV ARAÇLAR
NOT 46	FİNANSAL ARAÇLARDAN KAYNAKLANAN RİSKLERİN NİTELİĞİ VE DÜZEYİ
NOT 47	FİNANSAL ARAÇLAR (GERÇEĞE UYGUN DEĞER AÇIKLAMALARI VE FİNANSAL RİSKTEN KORUNMA MUHASEBESİ ÇERÇEVESİNDEKİ AÇIKLAMALAR)
NOT 48	RAPORLAMA DÖNEMİNDEN SONRAKİ OLAYLAR
NOT 49	FİNANSAL TABLOLARI ÖNEMLİ ÖLÇÜDE ETKİLEYEN YA DA FİNANSAL TABLOLARIN AÇIK, YORUMLANABİLİR VE ANLAŞILABİLİR OLMASI AÇISINDAN AÇIKLANMASI GEREKEN DİĞER HUSUSLAR
NOT 50	ÖZKAYNAKLAR DEĞİŞİM TABLOSUNA İLİŞKİN AÇIKLAMALAR

ENGİN
BAĞIMSIZ DENETİM VE SERBEST
MUHASEBEÇİLİK MALİ MÜŞAVİRLİK A.Ş.


I. FİNANSAL DURUM TABLOSU (BİLANÇO)

GEDİK PORTFÖY YÖNETİMİ A.Ş.
BAĞIMSIZ DENETİMDEN GEÇMİŞ 31.12.2014 TARİHLİ
FİNANSAL DURUM TABLOSU
(Tutarlar aksi belirtilmedikçe Türk Lirası ("TL.") olarak ifade edilmiştir.)

		Cari Dönem	Önceki Dönem
	Dipnot Referansları	Bağımsız Denetimden Geçmiş 31.12.2014	Bağımsız Denetimden Geçmiş 31.12.2013
VARLIKLAR			
DÖNEN VARLIKLAR			
Nakit ve Nakit Benzerleri	6	2.050.396	1.664.445
Finansal Yatırımlar	7	221.685	318.188
Ticari Alacaklar			
- İlişkili Taraflardan Ticari Alacaklar	10-11	9.377	8.271
- İlişkili Olmayan Taraflardan Ticari Alacaklar	11	549	6.849
Diğer Alacaklar			
- İlişkili Taraflardan Diğer Alacaklar	10-13	--	--
- İlişkili Olmayan Taraflardan Diğer Alacaklar	13	--	--
Peşin Ödenmiş Giderler	16	--	243
Diğer Dönen Varlıklar	31	26.981	9.440
		67.402	79.957
DURAN VARLIKLAR			
Diğer Alacaklar			
- İlişkili Taraflardan Diğer Alacaklar	10-13	--	--
- İlişkili Olmayan Taraflardan Diğer Alacaklar	13	9.382	9.382
Maddi Duran Varlıklar	19	36.753	48.975
Maddi Olmayan Duran Varlıklar	22	11.550	17.475
Ertelenmiş Vergi Varlığı	41	9.717	4.125
		2.376.390	2.087.393
KAYNAKLAR			
KISA VADELİ YÜKÜMLÜLÜKLER			
Kısa Vadeli Borçlanmalar			
Ticari Borçlar			
- İlişkili Taraflara Ticari Borçlar	10-11	--	3.126
- İlişkili Olmayan Taraflara Ticari Borçlar	11	19.627	22.969
Çalışanlara Sağlanan Faydalar Kapsamında Borçlar	29	38.321	42.418
Diğer Borçlar			
- İlişkili Taraflara Diğer Borçlar	10-13	--	--
- İlişkili Olmayan Taraflara Diğer Borçlar	13	137	139
Kısa Vadeli Karşılıklar			
- Çalışanlara Sağlanan Faydalara İlişkin Kısa Vadeli Karşılıklar	29	15.324	4.660
- Diğer Kısa Vadeli Karşılıklar	27	20.070	--
		42.469	13.788
UZUN VADELİ YÜKÜMLÜLÜKLER			
Uzun Vadeli Karşılıklar			
- Çalışanlara Sağlanan Faydalara İlişkin Uzun Vadeli Karşılıklar	29	42.294	13.715
Ertelenen Vergi Yükümlülüğü	41	175	73
		2.240.442	2.000.293
ÖZKAYNAKLAR			
Ana Ortaklığa Ait Özkaynaklar		2.240.442	2.000.293
Ödenmiş Sermaye	32	4.050.000	3.000.000
Kar veya Zararda Yeniden Sınıflandırılacak Birikmiş Diğer Kapsamlı Gelirler veya Giderler			
- Diğer Kazanç / Kayıplar	39	(4.870)	4.777
Kardan Ayrılan Kısıtlanmış Yedekler	32	746	746
Geçmiş Yıllar Kar / (Zararları)	32	(1.005.230)	(225.169)
Net Dönem Karı / (Zararı)	42	(800.204)	(780.061)
		2.376.390	2.087.393

Ekli notlar bu tabloların ayrılmaz parçalarıdır.

(*) Yukarıdaki mali tablolar Yönetim Kurulu tarafından 10.03.2015 tarihinde onaylanmıştır.



II. KAR VEYA ZARAR TABLOSU

GEDİK PORTFÖY YÖNETİMİ A.Ş.
BAĞIMSIZ DENETİMDEN GEÇMİŞ 31.12.2014 TARİHLİ
KAR VEYA ZARAR VE DİĞER KAPSAMLI GELİR TABLOSU
(Tutarlar aksi belirtilmedikçe Türk Lirası ("TL") olarak ifade edilmiştir).

	Dipnot Referansları	Cari Dönem Bağımsız Denetimden Geçmiş 01.01.- 31.12.2014	Öncelki Dönem Bağımsız Denetimden Geçmiş 01.01.- 31.12.2013
<u>KAR VEYA ZARAR KISMI</u>			
Hasılat	33	32.423.390	1.111.562
Satışların Maliyeti (-)	33	(32.468.906)	(958.382)
BRÜT KAR / (ZARAR)		(45.516)	153.180
Genel Yönetim Giderleri (-)	35	(903.526)	(1.038.361)
Pazarlama, Satış ve Dağıtım Giderleri (-)	35	(24.753)	(22.857)
Esas Faaliyetlerden Diğer Gelirler	36	6.572	616
Esas Faaliyetlerden Diğer Giderler (-)	36	(240)	(1.725)
ESAS FAALİYET KARI / (ZARARI)		(967.463)	(909.147)
Yatırım Faaliyetlerinden Gelirler	37	8.870	64.123
Yatırım Faaliyetlerinden Giderler (-)	37	(8.349)	(5.183)
FİNANSMAN GİDERİ ÖNCESİ FAALİYET KARI / ZARARI		(966.942)	(850.207)
Finansman Gelirleri	38	164.894	68.582
Finansman Giderleri (-)	38	(1.234)	-
SÜRDÜRÜLEN FAALİYETLER VERGİ ÖNCESİ KARI / (ZARARI)		(803.282)	(781.625)
Sürdürülen Faaliyetler Vergi Gelir / (Gideri)		3.078	1.564
- Dönem Vergi Geliri / (Gideri)	41	-	-
- Ertelenmiş Vergi Geliri / (Gideri)	41	3.078	1.564
SÜRDÜRÜLEN FAALİYETLER DÖNEM KARI / (ZARARI)		(800.204)	(780.061)
DÖNEM KARI / (ZARARI)		(800.204)	(780.061)
DİĞER KAPSAMLI GELİR			
Diğer Kar veya Zarar Olarak Yeniden Sınıflandırılmayacak Diğer Kapsamlı Gelir Unsurları	39	(12.059)	6.072
Kar veya Zararda Yeniden Sınıflandırılmayacak Diğer Kapsamlı Gelire İlişkin Vergiler			
- Dönem Vergi Gideri (-)/Geliri			-
- Ertelenmiş Vergi Gideri (-)/Geliri	39	2.412	(1.214)
DİĞER KAPSAMLI GELİR		(9.647)	4.858
TOPLAM KAPSAMLI GELİR		(809.851)	(775.203)
Dönem Karı / Zararının Dağılımı			
- Kontrol Gücü Olmayan Paylar		-	-
- Ana Ortaklık Payları		(800.204)	(780.061)
Pay Başına Kazanç		(0,19758)	(0,26002)
- Sürdürülen Faaliyetlerden Pay Başına Kazanç	42	(0,19758)	(0,26002)
- Durdurulan Faaliyetlerden Pay Başına Kazanç		-	-
Sulandırılmış Pay Başına Kazanç		(0,19758)	(0,26002)
- Sürdürülen Faaliyetlerden Sulandırılmış Pay Başına Kazanç	42	(0,19758)	(0,26002)
- Durdurulan Faaliyetlerden Sulandırılmış Pay Başına Kazanç		-	-

Ekli notlar bu tabloların ayrılmaz parçalarıdır.

(*) Yukarıdaki mali tablolar Yönetim Kurulu tarafından 10.03.2015 tarihinde onaylanmıştır.

ENGİN
BAĞIMSIZ DENETİM VE SERBEST
MUHASEBECİLİK MALİ MÜŞAVİRLİK A.Ş.

III. ÖZKAYNAK DEĞİŞİM TABLOSU

GEDİK PORTFÖY YÖNETİMİ A.Ş.
BAĞIMSIZ DENETİMDEN GEÇMİŞ 31.12.2014 TARİHLİ
ÖZKAYNAKLAR DEĞİŞİM TABLOSU
(Tutarlar aksi belirtilmedikçe Türk Lirası ("TL") olarak ifade edilmiştir.)

	Dipnot Referansları		Ödenmiş Sermaye	Diğer Kazanç/Kayıplar	Kardan Ayrılan Kısıtlanmış Yedekler	Geçmiş Yıllar Kar/Zararları		Net Dönem Kar/Zararı	Özkaynaklar
	32	32				(118.892)	(106.277)		
01.01.2013 tarihi itibarıyla bakiyeler			1.000.000	(81)	746	(118.892)	(106.277)	775.496	
Transfer			--	--	--	(106.277)	106.277	--	
Sermaye Artırımı			2.000.000	--	--	--	--	2.000.000	
Toplam kapsamlı gelir			--	4.858	--	--	(780.061)	(775.203)	
31.12.2013 tarihi itibarıyla bakiyeler	32		3.000.000	4.777	746	(225.169)	(780.061)	2.000.293	
01.01.2014 tarihi itibarıyla bakiyeler			3.000.000	4.777	746	(225.169)	(780.061)	2.000.293	
Transfer			--	--	--	(780.061)	780.061	--	
Sermaye Artırımı			1.050.000	--	--	--	--	1.050.000	
- Nakit			--	(9.647)	--	--	(800.204)	(809.851)	
Toplam kapsamlı gelir			--		--	--	--	--	
31.12.2014 tarihi itibarıyla bakiyeler	32		4.050.000	(4.870)	746	(1.005.230)	(800.204)	2.240.442	

Kar veya Zararda Yeniden Sınıflandırmayacak Birikmiş Diğer Kapsamlı Gelirler ve Giderler

Fikri notlar bu tabloların ayrılmaz parçalarıdır.
(*) Yukarıdaki mali tablolar Yönetim Kurulu tarafından 10.03.2015 tarihinde onaylanmıştır.

ENGİN
BAĞIMSIZ DENETİM VE SERBEST
MÜHÜRBECKLİK MALİ MÜŞAVİRLİK A.Ş.

IV. NAKİT AKIM TABLOSU

GEDİK PORTFÖY YÖNETİMİ A.Ş.
BAĞIMSIZ DENETİMDEN GEÇMİŞ 31.12.2014 TARİHLİ
NAKİT AKIM TABLOSU
(Tutarlar aksi belirtilmedikçe Türk Lirası ("TL") olarak ifade edilmiştir.)

Dipnot Referansları	Bağımsız Denetimden Geçmiş 31.12.2014	Bağımsız Denetimden Geçmiş 31.12.2013
A.İŞLETME FAALİYETLERDEN SAĞLANAN NAKİT AKIMI	(664.049)	(929.656)
Dönem Net Karı / (Zararı)	(800.204)	(780.061)
Dönem Net Karı/Zararı Mutabakatı İle İlgili Düzeltmeler	62.844	66.854
-Amortisman ve itfa gideri ile ilgili düzeltmeler	19-22 18.147	12.569
-Değer düşüklüğü/ iptali ile ilgili düzeltmeler	37 521	58.940
-Vergi gideri/geliri ile ilgili düzeltmeler	41 (3.078)	(1.564)
Karşılıklar İle İlgili Düzeltmeler		
-Kıdem tazminatı karşılığı	29 16.520	(2.585)
-İzin karşılıkları	29 10.664	(506)
-Diğer karşılıklar	27 20.070	-
İşletme Sermayesinde Gerçekleşen Değişimler	73.311	(216.449)
-Alım Satım Amaçlı Finansal Varlıklardaki Artış/Azalışla İlgili Düzeltmeler	7 95.982	(271.269)
-Ticari Alacaklardaki Artış/Azalışla İlgili Düzeltmeler	11 6.300	1.354
-İlişkili Taraflardan Alacaklardaki Artış İle İlgili Düzeltmeler	10 (1.106)	3.240
-Faaliyetlerle İlgili Diğer Alacaklardaki Artış/Azalışla İlgili Düzeltmeler	13-16-31 (17.298)	1.054
-Ticari Borçlardaki Artış/Azalışla İlgili Düzeltmeler	11 (3.342)	6.422
-İlişkili Taraflara Borçlardaki Azalış İle İlgili Düzeltmeler	10 (3.126)	3.126
-Faaliyetlerle İlgili Diğer Borçlardaki Artış/Azalışla İlgili Düzeltmeler	13-29 (4.099)	39.624
B. YATIRIM FAALİYETLERİNDEN KAYNAKLANAN NAKİT AKIŞLARI	-	(69.144)
Maddi ve Maddi Olmayan Duran Varlıkların Alımından Kaynaklanan Nakit Çıktıları	19-22 -	(69.144)
C.FİNANSMAN FAALİYETLERİNDEN NAKİT ÇIKIŞLARI	1.050.000	2.000.000
Borç Ödemelerine İlişkin Nakit Çıktıları	-	-
Sermaye artışı	32 1.050.000	2.000.000
YABANCI PARA ÇEVİRİM FARKLARININ ETKİSİNDEN ÖNCE NAKİT VE NAKİT BENZERLERİNDEKİ NET ARTIŞ (AZALIŞ) (A+B+C)	385.951	1.001.200
D. YABANCI PARA ÇEVİRİM FARKLARININ NAKİT VE NAKİT BENZERLERİ ÜZERİNDEKİ ETKİSİ	-	-
NAKİT VE NAKİT BENZERLERİNDEKİ NET ARTIŞ/AZALIŞ (A+B+C+D)	385.951	1.001.200
E. DÖNEM BAŞI NAKİT VE NAKİT BENZERLERİ	1.664.445	663.245
DÖNEM SONU NAKİT VE NAKİT BENZERLERİ (A+B+C+D+E)	2.050.396	1.664.445

Ekli notlar bu tabloların ayrılmaz parçalarıdır.

(*) Yukarıdaki mali tablolar Yönetim Kurulu tarafından 10.03.2015 tarihinde onaylanmıştır.

ENGİN
BAĞIMSIZ DENETİM VE SERBEST
MÜHÜR SEBEĞİ LİK MALİ MÜŞAVİRLİK A.Ş.

GEDİK PORTFÖY YÖNETİMİ A.Ş.
31.12.2014 TARİHİNDE SONA EREN HESAP DÖNEMİNE AİT
FİNANSAL TABLOLARA İLİŞKİN DİPNOTLAR
(Tutarlar aksi belirtilmedikçe Türk Lirası ("TL") olarak ifade edilmiştir.)

1. ŞİRKET'İN ORGANİZASYON VE FAALİYET KONUSU

Gedik Portföy Yönetimi A.Ş. ("Şirket"), 28.02.2008 tarihinde İstanbul Ticaret Siciline tescil ve 05.03.2008 tarihli, 7013 sayılı Türkiye Ticaret Sicil Gazetesi'nde ilan edilerek kurulmuştur.

Şirket, faaliyetlerini Sermaye Piyasası Kanunu'nun (SPK), "Portföy Yöneticiliği Faaliyetine ve Bu Faaliyette Bulunacak Kurumlara İlişkin" Tebliğ hükümlerine göre sürdürmektedir.

Şirket'in amacı, Sermaye Piyasası Kanununun ve ilgili mevzuat hükümleri çerçevesinde sermaye piyasası araçlarından oluşan portföyleri müşterilerle portföy yönetim sözleşmeleri yapmak suretiyle ve vekil sıfatı ile yönetmektir. Şirket, Sermaye Piyasası Kurulu'ndan yetki belgesi almak koşuluyla yatırım danışmanlığı faaliyetinde de bulunabilir ve yatırım danışmanlığı kapsamında faaliyette bulunabilecek alanlarda vekil sıfatıyla müşterisini temsil edebilir. Şirket, ayrıca portföy yöneticiliği faaliyeti kapsamında yerli ve yabancı yatırım fonları, yatırım ortaklıkları ile yerli ve yabancı özel ve tüzel kişilerle yatırım şirketleri ve benzeri girişimlerin portföylerini de mevzuat hükümleri çerçevesinde yönetebilir.

Şirket bu amacını gerçekleştirmek için aşağıdaki iş ve işlemleri yapabilir:


- a- Müşterilerin nam ve hesabına portföy oluşturmak, yönetmek, portföy çeşitlemesi yaparak yatırım riskini azaltıp dağıtmak,
- b- Portföy değerini korumak ve artırmak üzere buna ilişkin araştırma ve faaliyetlerde bulunmak, bu konuda gerekli organizasyon ve sistemleri kurmak, çalışmalar yapmak,
- c- Portföy Yöneticiliği kapsamında, Sermaye Piyasası Kurulu'nun izin vereceği diğer konularla beraber, yerli ve yabancı yatırım fonları, emeklilik yatırım fonları ve yatırım ortaklıkları, emekli sandıkları, sigorta şirketleri, vakıflar, yatırım şirketleri, yerli ve yabancı tüzel ve gerçek kişilerin portföylerini yönetmek,
- d- Amaç ve konusu ile kayıtlı olmak ve mevzuattaki kısıtlamalara tabi olmak şartı ile faaliyetleri için gerekli olan taşınmaz malları ve taşıtları satın almak ve gerektiğinde satmak, sahip olduğu taşınmaz malları gerektiğinde kiraya vermek, üzerlerinde ipotek tesis etmek, ipoteği fekketmek, Şirketin hak ve alacaklarının tahsil ve temini için ayni ve şahsi her türlü teminatı almak, bunlarla ilgili olarak Tapu Sicil Müdürlükleri, Vergi Daireleri, adli merciler, ilgili resmi ve özel merciler ve kişiler nezdinde gerekli tescil, terkin, sulh, fek işlemleri yapmak, ihtiyati ve icrai haciz vaz ve fekketmek.

Şirket, Cumhuriyet Mahallesi İlkbahar Sok. No:1, Kartal/İstanbul adresinde faaliyet göstermektedir.

06.03.2013 tarih ve 75 sayılı yönetim kurulu kararı ile "Esentepe Mahallesi, Büyükdere Caddesi, Levent Loft Residence, No:201, Kat:1, D:18, Şişli/İstanbul adresinde şube açılmış olup, 05.06.2013 tarih 12233903-335.07-585 sayılı yazı ile Sermaye Piyasası Kurulu'ndan faaliyet izni onaylanmış ve 20.06.2013 tarihinde İstanbul Ticaret Sicil Müdürlüğü tarafından Şişli şubesi olarak tescili yapılmıştır.

Ana ortak Gedik Yatırım Menkul Değerler A.Ş. Şirket'in yönetimine hâkimdir. Şirket'in ödenmiş sermayesi 3.000.000 TL'den, 17.02.2014 tarih ve 101 sayılı yönetim kurulu kararı ile 4.050.000 TL'ye çıkartılarak esas sözleşmenin tadiline karar verilmiştir. Sermaye artırımını ve esas sözleşmenin tadiline ilişkin genel Kurul 09.05.2014 tarihinde yapılarak 19.06.2014 tarihinde tescil, 25.06.2014 tarihinde de ilan edilmiştir.

31.12.2014 tarihi itibarıyla Şirket'in 6 çalışanı bulunmaktadır (31.12.2013: 9 kişi).


ENGİN
BAĞIMSIZ DENETİM VE SERBEST
MÜHÜRREKİMLİ MÜŞAVİRLİK A.Ş.

GEDİK PORTFÖY YÖNETİMİ A.Ş.
31.12.2014 TARİHİNDE SONA EREN HESAP DÖNEMİNE AİT
FİNANSAL TABLOLARA İLİŞKİN DİPNOTLAR
(Tutarlar aksi belirtilmedikçe Türk Lirası ("TL") olarak ifade edilmiştir.)

2. FİNANSAL TABLOLARIN SUNUMUNA İLİŞKİN ESASLAR

2.1) Sunuma İlişkin Temel Esaslar

2.1.1) Uygulanan muhasebe standartları ve TMS'ye uygunluk beyanı

İlişikteki finansal tablolar Sermaye Piyasası Kurulu'nun ("SPK") 13 Haziran 2013 tarih ve 28676 sayılı Resmi Gazete'de yayımlanan Seri II, 14.1 No'lu "Sermaye Piyasasında Finansal Raporlamaya İlişkin Esaslar Tebliği" ("Tebliğ") hükümleri uyarınca Kamu Gözetimi Muhasebe ve Denetim Standartları Kurumu ("KGG") tarafından yayımlanan ve yürürlüğe girmiş olan Türkiye Muhasebe Standartları'na (TMS) uygun olarak hazırlanmıştır. TMS; Türkiye Muhasebe Standartları, Türkiye Finansal Raporlama Standartları ile bunlara ilişkin ek ve yorumlardan oluşmaktadır.

SPK'nın 17 Mart 2005 tarih ve 11/367 sayılı Kararı uyarınca, Türkiye'de faaliyette bulunan ve SPK Muhasebe Standartları'na (UMS/IFRS uygulamasını benimseyenler dahil) uygun olarak finansal tablo hazırlayan şirketler için, 1 Ocak 2005 tarihinden itibaren geçerli olmak üzere enflasyon muhasebesi uygulamasına son verilmiştir. Buna istinaden, finansal tablolarda 1 Ocak 2005 tarihinden itibaren UMSK tarafından yayımlanmış 29 No'lu "Yüksek Enflasyonlu Ekonomilerde Finansal Raporlama" Standardı ("UMS/TMS 29") uygulanmamıştır.

Finansal tablolar ve tamamlayıcı notları, SPK tarafından açıklanan raporlama formatlarına uygun olarak sunulmuştur.

Finansal tablolar, gerçeğe uygun değer farkı kar veya zarara yansıtılan finansal varlıkların haricinde, tarihi maliyet esasına göre hazırlanmaktadır. Tarihi maliyetin belirlenmesinde, varlıklar için ödenen tutar esas alınmaktadır. Şirket'in 31 Aralık 2014 tarihi itibarıyla düzenlenmiş bilançosu, bu tarihte sona eren yıla ait kar veya zarar tablosu ve diğer kapsamlı gelir tablosu ile finansal tabloları tamamlayıcı dipnotlar, 10.03.2015 tarihinde Yönetim Kurulu tarafından onaylanmıştır. Genel Kurul finansal tabloların yayımı sonrası finansal tabloları değiştirme gücüne sahiptir.

2.1.2) Geçerli ve raporlama para birimi

Şirket'in finansal tabloları, faaliyette bulunduğu temel ekonomik çevrede geçerli olan para birimi (fonksiyonel para birimi) ile sunulmuştur. İşletmenin finansal durumu ve faaliyet sonucu, Şirket'in geçerli para birimi olan ve finansal tablo için sunum para birimi olan Türk Lirası ("TL") cinsinden ifade edilmiştir.

2.2) Muhasebe Politikalarında Değişiklikler

Bir muhasebe politikası değiştirildiğinde, finansal tablolarda sunulandan daha önceki dönemlere ilişkin toplam düzeltme tutarı bir sonraki dönem birikmiş karlara alınır. Önceki dönemlere ilişkin diğer bilgiler de yeniden düzenlenir. Muhasebe politikalarındaki değişikliklerin cari döneme, önceki dönemlere veya birbirini izleyen dönemlerin faaliyet sonuçlarına etkisi olduğunda; değişikliğin nedenleri, cari döneme ve önceki dönemlere ilişkin düzeltme tutarı, sunulandan daha önceki dönemlere ilişkin düzeltme tutarları ve karşılaştırmalı bilginin yeniden düzenlendiği ya da aşırı bir maliyet gerektirdiği için bu uygulamanın yapılmadığı kamuya açıklanır.


ENGİN
BAĞIMSIZ DENETİM VE SERBEST
MUHASEBEÇİLİK MALİ MÜŞAVİRLİK A.Ş.

GEDİK PORTFÖY YÖNETİMİ A.Ş.
31.12.2014 TARİHİNDE SONA EREN HESAP DÖNEMİNE AİT
FİNANSAL TABLOLARA İLİŞKİN DİPNOTLAR
(Tutarlar aksi belirtilmedikçe Türk Lirası ("TL") olarak ifade edilmiştir.)

2. FİNANSAL TABLOLARIN SUNUMUNA İLİŞKİN ESASLAR (Devamı)

2.3) Muhasebe Tahminlerindeki Değişiklikler ve Hatalar

Bir muhasebe tahminindeki değişikliğin etkisi, yalnızca bir döneme ilişkinse, değişikliğin yapıldığı cari dönemde; gelecek dönemlere de ilişkinse, hem değişikliğin yapıldığı hem de gelecek dönemde, ileriye yönelik olarak, net dönem karı veya zararının belirlenmesinde dikkate alınacak şekilde finansal tablolara yansıtılır.

Bir hatanın düzeltme tutarı geriye dönük olarak dikkate alınır. Bir hata, ortaya çıktığı önceki dönemlere ilişkin karşılaştırmalı tutarların yeniden düzenlenmesi veya bir sonraki raporlama döneminden önce meydana geldiğinde, söz konusu döneme ait birikmiş karlar hesabının yeniden düzenlenmesi yoluyla düzeltilir. Bilgilerin yeniden düzenlenmesi aşırı bir maliyete neden oluyorsa önceki dönemlere ait karşılaştırmalı bilgiler yeniden düzenlenmemekte, bir sonraki dönemin birikmiş karlar hesabı, söz konusu dönem başlamadan önce hatanın kümülatif etkisiyle yeniden düzenlenmektedir.

2.4) Önemli Muhasebe Politikalarının Özeti:

Finansal tabloların hazırlanmasında izlenen önemli muhasebe politikaları aşağıda özetlenmiştir:

2.4.1) Hasılat

Hizmet Gelirleri

Portföy yönetim komisyonları gelir tablosunda tahakkuk esasına göre muhasebeleştirilmektedir.

Alım-satım amaçlı finansal varlıklar

Alım-satım amaçlı finansal varlıklar, bilançoya ilk olarak işlem maliyetleri de dahil olmak üzere maliyet değerleri ile yansıtılmakta ve kayda alınmalarını izleyen dönemlerde gerçeğe uygun değerleri üzerinden değerlendirilmektedir.

2.4.2) Maddi duran varlıklar ve ilgili amortismanlar

Maddi duran varlıklar, 01.01.2005 tarihinden önce iktisap edilen kalemler için TL'nin 31.12.2004 tarihindeki satın alım gücüyle ifade edilen düzeltilmiş elde etme maliyetleri üzerinden, 01.01.2005 tarihinden sonra iktisap edilen kalemler için ise elde etme maliyetleri üzerinden, birikmiş amortisman ve varsa kalıcı değer düşüklüğünün indirilmesi sonrasında oluşan net değeri ile finansal tablolara yansıtılmaktadır. Diğer maddi duran varlıklar, ilk kayda alındıkları anda önemli bölümlere dağıtılır ve her bir bölüm ilgili faydalı ömürleri göz önünde bulundurularak amortisman tabi tutulur. Amortisman, maddi duran varlıkların yaklaşık ekonomik ömürlerini yansıtan oranlarda kıst amortisman metoduna göre hesaplanmaktadır (Dipnot 19).

Söz konusu varlıkların tahmin edilen faydalı ömürlerine göre belirlenmiş amortisman ömürleri aşağıda belirtilmiştir:

	Yıllar
Tesis, makine ve cihazlar	5
Demirbaşlar	5
Özel maliyet	5

ENGİN
 BAĞIMSIZ DENETİM VE SERBEST
 MUHASEBECİLİK MALİ MÜŞAVİRLİK A.Ş.

GEDİK PORTFÖY YÖNETİMİ A.Ş.
31.12.2014 TARİHİNDE SONA EREN HESAP DÖNEMİNE AİT
FİNANSAL TABLOLARA İLİŞKİN DİPNOTLAR
(Tutarlar aksi belirtilmedikçe Türk Lirası ("TL") olarak ifade edilmiştir.)

2. FİNANSAL TABLOLARIN SUNUMUNA İLİŞKİN ESASLAR (Devamı)

2.4.2) Maddi duran varlıklar ve ilgili amortismanlar (Devamı)

Bir varlığın kayıtlı değeri, varlığın geri kazanılabilir değerinden daha yüksekse, kayıtlı değer derhal geri kazanılabilir değerine indirilir. Geri kazanılabilir değer ilgili varlığın net satış fiyatı ya da kullanımdaki değerinin yüksek olanıdır. Net satış fiyatı, varlığın makul değerinden satışı gerçekleştirmek için katlanılacak maliyetlerin düşülmesi suretiyle tespit edilir. Kullanımdaki değer ise ilgili varlığın kullanılmasına devam edilmesi suretiyle gelecekte elde edilecek tahmini nakit akımlarının bilanço tarihi itibarıyla indirgenmiş tutarlarına artık değerlerinin eklenmesi ile tespit edilir.

Maddi duran varlıkların elden çıkartılmasında elde edilen kar ya da zarar, maddi duran varlığın taşıdığı değere göre belirlenir ve ilgili gelir ve gider hesaplarına kaydedilir (Dipnot 35).

2.4.3) Maddi olmayan duran varlıklar

Maddi olmayan varlıklar maliyet değerlerinden birikmiş itfa payları ve var ise birikmiş değer düşüklükleri indirildikten sonraki net değeri ile finansal tablolara yansıtılmaktadır. İtfa payı bütün maddi varlıklar için düzeltilmiş tutarlar üzerinden kısıt amortisman yöntemi kullanılarak kıst bazında hesaplanmıştır. Maddi olmayan varlıkların ekonomik ömürleri dikkate alınarak saptanan amortisman oranı %33'dür (Dipnot 22).

	Yıl
Haklar	3

2.4.4) Varlıklarda değer düşüklüğü

Şirket, ertelenen vergi varlıkları (Dipnot 41) ve şerefiye (Dipnot 23) dışında kalan her bir finansal varlık için her bir bilanço tarihinde, söz konusu varlığa ilişkin değer kaybının olduğuna dair herhangi bir gösterge olup olmadığını değerlendirir. Eğer böyle bir gösterge mevcutsa, o varlığın geri kazanılabilir tutarı tahmin edilir. Kullanıma hazır olmayan maddi olmayan duran varlıklarda ise geri kazanılabilir tutar her bir bilanço tarihinde tahmin edilir. Varlığın geri kazanılabilir değeri, ilgili varlığın satış için katlanılacak giderler düşüldükten sonraki net satış fiyatı ile kullanım değerinin yüksek olanıdır.

Değer düşüklüğünün saptanması için varlıklar, nakit üreten birimler olan en alt seviyede gruplandırılır. Kullanıma hazır olmayan maddi olmayan duran varlıklarda ise geri kazanılabilir tutar her bir bilanço tarihinde tahmin edilir. Eğer söz konusu varlığın veya o varlığa ait nakit üreten herhangi bir biriminin kayıtlı değeri, kullanım veya satılması için gerekli olan giderler düşüldükten sonraki satış yoluyla geri elde edilecek tutardan yüksekse değer düşüklüğü meydana gelmiştir. Değer düşüklüğü kayıpları kapsamlı gelir tablosuna gider olarak yansıtılır.

Bir varlıkta oluşan değer düşüklüğü kaybı, o varlığın geri kazanılabilir tutarındaki müteakip artışın, değer düşüklüğünün kayıtlara alınmalarını izleyen dönemlerde ortaya çıkan bir olayla ilişkilendirilebilmesi durumunda daha önce değer düşüklüğü ayrılan tutan geçmeyecek şekilde geri çevrilir.

ENGİN
 BAĞIMSIZ DENETİM VE SERBEST
 MÜHÜRSEBEZLİK MALİ MÜŞAVİRLİK A.Ş.

GEDİK PORTFÖY YÖNETİMİ A.Ş.
31.12.2014 TARİHİNDE SONA EREN HESAP DÖNEMİNE AİT
FİNANSAL TABLOLARA İLİŞKİN DİPNOTLAR
(Tutarlar aksi belirtilmedikçe Türk Lirası ("TL") olarak ifade edilmiştir.)

2. FİNANSAL TABLOLARIN SUNUMUNA İLİŞKİN ESASLAR (Devamı)

2.4.4) Varlıklarda değer düşüklüğü (Devamı)

Şirket tüm finansal varlıkların değer düşüklüğü testi için aşağıdaki kriterleri göz önünde bulundurmaktadır:

- Borçlu tarafın önemli ölçüde finansal açıdan zorluk içinde olup olmaması,
- Anaparanın veya faizin ödenmemesi veya geç ödenmesi gibi sözleşme hükümlerine borçlu tarafın uymaması,
- Ekonomik veya yasal nedenlerden ötürü, borçlu olan tarafa herhangi bir imtiyazın tanınıp tanınmadığı,
- Borçlu olan tarafın finansal açıdan yeniden yapılandırmaya gitmesinin beklenmesi veya gitmesi,
- Bağımsız veriler kullanılarak, finansal varlıkların gelecekte Şirket'in sağlayacakları nakit akışlarında önemli düşüşlerin olup olmayacağı.

2.4.5) Finansal araçlar

Finansal varlıklar

UMS 32, 39 ve UFRS 7 Finansal Araçlar Standartları, kasa bakiyeleri, banka mevcutları, menkul kıymetler, ticari borçlar ve alacaklar, ilişkili şirketlerden alacaklar ve borçlar, ihraç edilen borçlanma araçları, öz sermaye araçları, türev araçlar gibi araçların finansal araçlar olarak değerlendirilmesi ve raporlanmasını gerektirir. Bunların bazıları makul değerleri bazıları ise itfa edilmiş maliyetleri üzerinden değerlendirilir. Kurum kapsamında işleme konu olan bu araçlar için kullanılan değerlendirme ve sınıflama yöntemleri aşağıdaki gibidir.

Finansal varlıklar "gerçeğe uygun değer farkı kâr veya zarara yansıtılan finansal varlıklar", "vadesine kadar elde tutulacak yatırımlar", "satılmaya hazır finansal varlıklar" ve "kredi ve alacaklar" olarak sınıflandırılır. Sınıflandırma, finansal varlığın elde edilme amacına ve özelliğine bağlı olarak, ilk kayda alma sırasında belirlenmektedir.

Etkin faiz yöntemi

Etkin faiz yöntemi, finansal varlığın itfa edilmiş maliyet ile değerlendirilmesi ve ilgili faiz gelirinin ilişkili olduğu döneme dağıtılması yöntemidir. Etkin faiz oranı; finansal aracın beklenen ömrü boyunca veya uygun olması durumunda daha kısa bir zaman dilimi süresince tahsil edilecek tahmini nakit toplamının, ilgili finansal varlığın tam olarak net bugünkü değerine indirgeyen orandır.

Gerçeğe uygun değer farkı kâr veya zarara yansıtılan finansal varlıklar dışında sınıflandırılan finansal varlıklar ile ilgili gelirler etkin faiz yöntemi kullanılmak suretiyle hesaplanmaktadır.

ENGİN
BAĞIMSIZ DENETİM VE SERBEST
MÜHÜRLEME MALİ MÜŞAVİRLİK A.Ş.

GEDİK PORTFÖY YÖNETİMİ A.Ş.
31.12.2014 TARİHİNDE SONA EREN HESAP DÖNEMİNE AİT
FİNANSAL TABLOLARA İLİŞKİN DİPNOTLAR
(Tutarlar aksi belirtilmedikçe Türk Lirası ("TL") olarak ifade edilmiştir.)

2. FİNANSAL TABLOLARIN SUNUMUNA İLİŞKİN ESASLAR (Devamı)

2.4) Önemli Muhasebe Politikalarının Özeti (Devamı):

2.4.5) Finansal araçlar (Devamı)

Gerçeğe uygun değer farkı kar veya zarara yansıtılan finansal varlıklar

Gerçeğe Uygun Değer Farkları Kar Zarara Yansıtılacak Finansal Varlıklar olarak sınıflandırılan finansal varlıklar, alım satım amaçlı finansal varlıklar olup piyasada kısa dönemde oluşan fiyat ve benzeri unsurlardaki dalgalanmalardan kar sağlama amacıyla elde edilen veya elde edilme nedeninden bağımsız olarak, kısa dönemde kar sağlamaya yönelik bir portföyün parçası olan finansal varlıklardır.

Alım satım amaçlı finansal varlıklar ilk olarak kayda alınmalarında gerçeğe uygun değerleri kullanılmakta ve kayda alınmalarını izleyen dönemlerde gerçeğe uygun değerleri ile değerlendirilmektedir. Yapılan değerlendirme sonucu oluşan kazanç ve kayıplar kar/zarar hesaplarına dahil edilmektedir. Alım-satım amaçlı finansal varlıkların alım-satımında elde edilen kar veya zarar gelir tablosunda sürdürülen faaliyetlerden brüt kar / (zarar)'a dahil edilir. Alım-satım amaçlı finansal varlıklardan elde edilen faiz ve kupon gelirleri ve gerçeğe uygun değerinde meydana gelen gerçekleşmemiş değer artış ve azalışları sonucu ortaya çıkan tutarlar gelir tablosunda "Esas Faaliyetlerden Diğer Gelirler / (Giderler)" hesabına dahil edilmiştir.

Gerçeğe uygun değer farkı kar/zarara yansıtılan finansal varlıklar olarak sınıflandırılan hisse senetleri, devlet iç borçlanma senetleri ve özel kesim tahvil ve senetleri BİST'de bilanço tarihi itibarıyla bekleyen en iyi alış emri üzerinden değerlendirilmiştir.

Alım-satım amaçlı finansal varlıklar işlem tarihi esasına göre kayda alınmakta ve kayıtlardan çıkarılmaktadır.

Vadesine kadar elde tutulan finansal varlıklar

Vadeye Kadar Elde Tutulacak Yatırımlar, belirli bir vade yapısı olan ve belirli tutardaki ödemeleri içeren ve Şirket'in vadesine kadar elde tutma niyeti ve finansal kabiliyeti olan kıymetlerdir ki, bunlar etkin faiz oranı ile gelir reeskontuna tabi tutularak iskonto edilmiş maliyetleri üzerinden değerlendirilir. Etkin faiz oranı; sözleşme ile belirlenen gelecekteki nakit akımlarını, bu aracın ilk defa mali tablolara alınma tarihindeki veya uygulanabilir olması durumunda piyasadaki bu tarihten sonraki en yakın yeniden fiyatlama tarihindeki net kayıtlı değerine eşitleyen iskonto oranıdır. Değerleme sonucunda doğan faiz gelir tablosuna alınır.

Satılmaya hazır finansal varlıklar

Satılmaya Hazır Varlıklar ise bunların dışında kalan varlıklardır. Bu kapsama konsolide edilmeyen ve özvarlık yöntemine göre muhasebeleştirilmeyen iştirakler, uzun süre elden çıkarılması öngörülmemeyen diğer varlıklar girer. Bunların değerlendirilmesi de makul değerle yapılır. Makul değer tespitinde borsa rayicinden yararlanılır. Değerleme sonucunda borsa fiyat hareketlerinden doğan kazanç ve kayıpla, bu varlıklar mali tablolardan çıkarılıncaya kadar öz sermaye değişim tablosu aracılığıyla doğrudan öz sermaye içinde "Finansal Varlıklar Değerleme Farkı" kaleminde gösterilirler. Bu fark hesaplarında biriken tutarlar, ilgili varlıklar mali tablolardan çıkarıldığında, dönemin kar zararı olarak Gelir Tablosu'na alınır. Ancak satılmaya hazır bir finansal varlığın ilk defa mali tablolara alındığı tutar ile vade tutarı arasındaki farkın etkin faiz oranı ile değerlendirilmesi sonucunda itfa edilen kısmı faizi temsil eder ve kar zarar olarak mali tablolara alınır.

GEDİK PORTFÖY YÖNETİMİ A.Ş.
31.12.2014 TARİHİNDE SONA EREN HESAP DÖNEMİNE AİT
FİNANSAL TABLOLARA İLİŞKİN DİPNOTLAR
(Tutarlar aksi belirtilmedikçe Türk Lirası ("TL") olarak ifade edilmiştir.)

2. FİNANSAL TABLOLARIN SUNUMUNA İLİŞKİN ESASLAR (Devamı)

2.4) Önemli Muhasebe Politikalarının Özeti (Devamı):

2.4.5) Finansal araçlar (Devamı)

Satılmaya hazır finansal varlıklar (Devamı)

Tüm menkul kıymetlerin ilk defa kayda alınması işlem tarihine göre yapılır.

Menkul kıymetlerin repoya konu edilmesi nedeniyle geçici olarak elden çıkarılması durumunda bilançodan çıkarılmayarak ait oldukları hesap grubunda izlenmeye devam edilirler. Bunun karşılığında elde edilen nakit nedeniyle doğan borç bilançoda pasifte "Diğer Finansal Yükümlülükler" kalemi içinde gösterilir ve bilanço tarihi itibarıyla reeskont işlemine tabi tutulur.

Alım satım amaçlı portföyde iken SPK, BİST, Merkez Bankası gibi kurumlara teminat olarak verilen tahvil ve bonoları, piyasa koşulları elverişli olduğunda vadelerine kadar bekleme yapılmadan teminattan alınarak satışa konu edilmeleri gerekçesiyle alım-satım amaçlı portföyün bir parçası olarak işlem görmektedirler. Bilançoda makul değerleri üzerinden gösterilmekte olup "Finansal Yatırımlar" hesabında takip edilmektedir.

Geri alım ve satım sözleşmeleri

Geri almak kaydıyla satılan menkul kıymetler ("repo") finansal tablolara yansıtılır ve karşı tarafa olan yükümlülük repo işlemlerinden sağlanan fonlara kaydedilir. Geri satmak kaydıyla alınan menkul kıymetler ("ters repo"), satış ve geri alış fiyatı arasındaki farkın iç iskonto oranı yöntemine göre döneme isabet eden kısmının ters repoların maliyetine eklenmesi suretiyle nakit ve nakit benzerleri hesabına ters repo işlemlerinden alacakları olarak kaydedilir.

Krediler ve alacaklar

Sabit ve belirlenebilir ödemeleri olan, piyasada işlem görmeyen ticari ve diğer alacaklar ve krediler bu kategoride sınıflandırılır. Krediler ve alacaklar etkin faiz yöntemi kullanılarak iskonto edilmiş maliyeti üzerinden değer düşüklüğü düşülerek gösterilir.

Finansal varlıklarda değer düşüklüğü

Gerçeğe uygun değer farkı kar veya zarara yansıtılan finansal varlıklar dışındaki finansal varlık veya finansal varlık grupları, her bilanço tarihinde değer düşüklüğüne uğradıklarına ilişkin göstergelerin bulunup bulunmadığına dair değerlendirmeye tabi tutulur.

Finansal varlığın ilk muhasebeleştirilmesinden sonra bir veya birden fazla olayın meydana gelmesi ve söz konusu olayın ilgili finansal varlık veya varlık grubunun güvenilir bir biçimde tahmin edilebilen gelecekteki nakit akımları üzerindeki olumsuz etkisi sonucunda ilgili finansal varlığın değer düşüklüğüne uğradığına ilişkin tarafsız bir göstergenin bulunması durumunda değer düşüklüğü zararı oluşur. Kredi ve alacaklar için değer düşüklüğü tutarı gelecekte beklenen tahmini nakit akımlarının finansal varlığın etkin faiz oranı üzerinden iskonto edilerek hesaplanan bugünkü değeri ile defter değeri arasındaki farktır.


ENGİN
BAĞIMSIZ DENETİM VE SERBEST
MUHASEBECİLİK MALİ MÜŞAVİRLİK A.Ş.

GEDİK PORTFÖY YÖNETİMİ A.Ş.
31.12.2014 TARİHİNDE SONA EREN HESAP DÖNEMİNE AİT
FİNANSAL TABLOLARA İLİŞKİN DİPNOTLAR
(Tutarlar aksi belirtilmedikçe Türk Lirası ("TL") olarak ifade edilmiştir.)

2. FİNANSAL TABLOLARIN SUNUMUNA İLİŞKİN ESASLAR (Devamı)

2.4) Önemli Muhasebe Politikalarının Özeti (Devamı):

2.4.5) Finansal araçlar (Devamı)

Finansal varlıklarda değer düşüklüğü (Devamı)

Bir karşılık hesabının kullanılması yoluyla defter değerinin azaltıldığı ticari alacaklar haricinde bütün finansal varlıklarda, değer düşüklüğü doğrudan ilgili finansal varlığın kayıtlı değerinden düşülür. Ticari alacağın tahsil edilememesi durumunda söz konusu tutar karşılık hesabından düşülerek silinir. Karşılık hesabındaki değişimler gelir tablosunda muhasebeleştirilir.

Satılmaya hazır özkaynak araçları haricinde, değer düşüklüğü zararı sonraki dönemde azalır ve azalış değer düşüklüğü zararının muhasebeleştirilmesi sonrasında meydana gelen bir olayla ilişkilendirilebiliyorsa, önceden muhasebeleştirilen değer düşüklüğü zararı değer düşüklüğünün iptal edileceği tarihte yatırımın değer düşüklüğü hiçbir zaman muhasebeleştirilmemiş olması durumunda ulaşacağı itfa edilmiş maliyet tutarını aşmayacak şekilde gelir tablosunda iptal edilir.

Satılmaya hazır özkaynak araçlarının gerçeğe uygun değerinde değer düşüklüğü sonrasında meydana gelen artış, doğrudan özkaynaklarda muhasebeleştirilir.

Nakit ve nakit benzerleri

Kasadaki nakit TL ve bankalardaki mevduatın nominal ve kayıtlı değerleri makul değeri olduğu kabul edilir. Bankalarda vadeli mevduat cari hesap şeklinde olabildiği gibi, getiri amaçlı yatırım portföyünün bir parçası olarak vadeli mevduat şeklinde olabilmektedir. Şirket'in yatırım portföyünün bir parçası olarak vadeli mevduat yapıldığında bu tutarlar Finansal Yatırımlar kaleminde gösterilir (Dipnot 6).

Geri satmak kaydıyla alınan menkul kıymetlerin ("ters repo"), satış ve geri alış fiyatı arasındaki farkın iç iskonto oranı yöntemine göre döneme isabet eden kısmı gelir tablosunda "satış gelirleri" hesabı içerisine sınıflandırılır (Dipnot 6).

Vadeli İşlem ve Opsiyon Piyasası ("VIOP") İşlemleri

VIOP'ta işlem yapmak için verilen nakit teminatlar nakit ve nakit benzerleri olarak sınıflandırılmaktadır. Dönem içinde yapılan işlemler sonucu oluşan kar ve zararlar gelir tablosunda esas faaliyetlerden diğer gelirler / (giderlere) kaydedilmiştir. Açık olan işlemlerin piyasa fiyatları üzerinden değerlendirilmesi sonucunda gelir tablosuna yansıyan değerlendirme farkları, ödenen komisyonlar ve kalan teminat tutarının nemalandırılması sonucu oluşan faiz gelirleri netleştirilerek nakit ve nakit benzerleri olarak gösterilmektedir.

Ticari Alacaklar/Borçlar

Ticari Alacaklar hesabında değişik nedenlerle kısa süreli de olsa Şirket'in lehine doğan alacaklar izlenmektedir. Bunlar ticari işletmelerde olduğu gibi mal ve hizmet satışından ziyade, menkul kıymet alım satımı sırasında geçici olarak doğan komisyon veya menkul kıymet bedelinden doğan alacaklardır. Çok kısa vadeli oldukları için gerçeğe uygun değerleri, kayıtlı değerleri ile aynı olduğu kabul edilmektedir.

Ticari Borçlar hesabında satıcı işletmelerden mal ve hizmet alımı nedeniyle doğan borçlar yer almaktadır. Bunlar çok kısa vadeli oldukları ve özünde bir finansman işlemi taşımadıkları için faize konu olmamakta, dolayısıyla faiz gider veya gelir reeskontuna tabi tutulmamaktadırlar.

GEDİK PORTFÖY YÖNETİMİ A.Ş.
31.12.2014 TARİHİNDE SONA EREN HESAP DÖNEMİNE AİT
FİNANSAL TABLOLARA İLİŞKİN DİPNOTLAR
(Tutarlar aksi belirtilmedikçe Türk Lirası ("TL") olarak ifade edilmiştir.)

2. FİNANSAL TABLOLARIN SUNUMUNA İLİŞKİN ESASLAR (Devamı)

2.4) Önemli Muhasebe Politikalarının Özeti (Devamı):

2.4.5) Finansal araçlar (Devamı)

Ticari Alacaklar/Borçlar (Devamı)

Borsa Para Piyasası'na yapılan vadeli para satımlarından kaynaklanan alacaklar ile vadeli para alımlarından kaynaklanan borçlar etkin faiz yöntemi kullanılarak gelir ve gider reeskontuna tabi tutulmaları sonucunda bilançoda gerçeğe uygun değerleri ile değerlendirilmiş olmaktadır. Bunlar Şirket'in yatırım portföyünün bir parçası olduğu için Finansal Yatırımlar kaleminde gösterilirler.

Finansal yükümlülükler

Şirket'in finansal yükümlülükleri ve özkaynak araçları, sözleşmeye bağlı düzenlemelere, finansal bir yükümlülüğün ve özkaynağa dayalı bir aracın tanımlanma esasına göre sınıflandırılır. Şirket'in tüm borçları düşüldükten sonra kalan varlıklarındaki hakkı temsil eden sözleşme özkaynağa dayalı finansal araçtır. Belirli finansal yükümlülükler ve özkaynağa dayalı finansal araçlar için uygulanan muhasebe politikaları aşağıda belirtilmiştir.

Finansal yükümlülükler, gerçeğe uygun değer farkı kar veya zarara yansıtılan finansal yükümlülükler veya diğer finansal yükümlülükler olarak sınıflandırılır.

Gerçeğe uygun değer farkı kar veya zarara yansıtılan finansal yükümlülükler

Gerçeğe uygun değer farkı kar veya zarara yansıtılan finansal yükümlülükler, gerçeğe uygun değeriyle kayda alınır ve her raporlama döneminde, raporlama dönemi sonundaki gerçeğe uygun değeriyle ölçülür. Gerçeğe uygun değerlerindeki değişim, dönem kar/zararında muhasebeleştirilir. Kar/zararda muhasebeleştirilen net kazanç ya da kayıplar, söz konusu finansal yükümlülük için ödenen faiz tutarını da kapsar.

Diğer finansal yükümlülükler

Diğer finansal yükümlülükler, finansal borçlar dahil, başlangıçta işlem maliyetlerinden arındırılmış gerçeğe uygun değerleriyle muhasebeleştirilir. Diğer finansal yükümlülükler sonraki dönemlerde etkin faiz oranı üzerinden hesaplanan faiz gideri ile birlikte etkin faiz yöntemi kullanılarak itfa edilmiş maliyet bedelinden muhasebeleştirilir.

2.4.6) Kur değişiminin etkileri

Yabancı para cinsinden yapılan işlemler, işlemin yapıldığı günkü döviz kurlarından fonksiyonel para birimine çevrilmiştir. Bu işlemlerin gerçekleşmesinden ve yabancı para cinsinden olan parasal varlık ve yükümlülüklerin dönem sonu döviz kurlarından çevrilmesinden kaynaklanan kur farkı gelir ve giderleri kapsamlı gelir tablosuna dahil edilir.

2.4.7) Hisse başına kazanç

Hisse başına kar, net karın ilgili yıl içinde mevcut hisselerin ağırlıklı ortalama adedine bölünmesi ile tespit edilir. Şirketler mevcut hissedarlara birikmiş karlardan ve izin verilen yedeklerden hisseleri oranında hisse dağıtarak ("Bedelsiz Hisseler") sermayelerini artırabilir (Dipnot 42). Hisse başına kar hesaplanırken, bu bedelsiz hisse ihracı çıkarılmış hisseler olarak sayılır. Dolayısıyla hisse başına kar hesaplamasında kullanılan ağırlıklı hisse adedi ortalaması, hisselerin bedelsiz olarak çıkarılmasını geriye dönük olarak uygulamak suretiyle elde edilir.



GEDİK PORTFÖY YÖNETİMİ A.Ş.
31.12.2014 TARİHİNDE SONA EREN HESAP DÖNEMİNE AİT
FİNANSAL TABLOLARA İLİŞKİN DİPNOTLAR
(Tutarlar aksi belirtilmedikçe Türk Lirası ("TL") olarak ifade edilmiştir.)

2. FİNANSAL TABLOLARIN SUNUMUNA İLİŞKİN ESASLAR (Devamı)

2.4.8) Karşılıklar, şarta bağlı yükümlülükler ve şarta bağlı varlıklar

Şirket'in, geçmişteki işlemlerinin sonucunda mevcut hukuki veya geçerli bir yükümlülüğünün bulunması ve yükümlülüğün yerine getirilmesi için kaynakların dışa akmasının gerekli olabileceği ve tutar için güvenilir bir tahminin yapılabileceği durumlarda karşılıklar oluşturulur.

Geçmiş olaylardan kaynaklanan ve mevcudiyeti işletmenin tam olarak kontrolünde bulunmayan gelecekteki bir veya daha fazla kesin olmayan olayın gerçekleşip gerçekleşmemesi ile teyit edilebilmesi mümkün yükümlülükler ve varlıklar finansal tablolara alınmamakta ve şarta bağlı yükümlülükler ve varlıklar olarak değerlendirilmekte ve finansal tablolara dahil edilmemektedir (Dipnot 27).

Şarta bağlı yükümlülük olarak işleme tabi tutulan kalemler için gelecekte ekonomik fayda içeren kaynakların işletmeden çıkma ihtimalinin muhtemel hale gelmesi durumunda, bu şarta bağlı yükümlülük, güvenilir tahminin yapılamadığı durumlar hariç, olasılıktaki değişikliğin olduğu dönemin finansal tablolarında karşılık olarak finansal tablolara alınır.

2.4.9) Çalışanlara sağlanan faydalar

Yürürlükteki kanunlara göre, Şirket'in, emeklilik dolayısıyla veya iş kanununda belirtilen davranışlar dışındaki sebeplerle istihdamı sona eren çalışanlara belirli bir toplu ödeme yapmakla yükümlüdür. Söz konusu ödeme tutarları bilanço tarihi itibarıyla geçerli olan kıdem tazminat tavanı esas alınarak hesaplanır. Kıdem tazminatı karşılığı, tüm çalışanların emeklilikleri dolayısıyla ileride doğacak yükümlülük tutarları bugünkü net değerine göre hesaplanarak ilişikteki finansal tablolarda yansıtılmıştır (Dipnot 29).

2.4.10) Kurum kazancı üzerinden hesaplanan vergiler

Dönemin kar ve zararı üzerindeki gelir vergisi yükümlülüğü, cari yıl vergisi ve ertelenen vergiyi içermektedir. Cari yıl vergi yükümlülüğü, dönem karının vergiye tabi olan kısmı üzerinden ve bilanço tarihinde geçerli olan vergi oranları ile hesaplanan vergi yükümlülüğünü içermektedir (Dipnot 41).

2.4.11) Nakit akım tablosu

Nakit akım tablosunda, döneme ilişkin nakit akımları işletme, yatırım ve finansman faaliyetlerine dayalı bir biçimde sınıflandırılarak raporlanır. İşletme faaliyetlerinden kaynaklanan nakit akımları, Şirket'in esas faaliyetlerinden kaynaklanan nakit akımlarını gösterir. Yatırım faaliyetleriyle ilgili nakit akımları, Şirket'in yatırım faaliyetlerinde (duran varlık yatırımları ve finansal yatırımlar) kullandığı ve elde ettiği nakit akımlarını gösterir. Finansman faaliyetlerine ilişkin nakit akımları, Şirket'in finansman faaliyetlerinde kullandığı kaynaklar ve bu kaynakların geri ödemelerini gösterir. Nakit ve nakit benzeri değerler, nakit ve banka mevduatı ile tutarı belirli nakde kolayca çevrilebilen kısa vadeli, yüksek likiditeye sahip ve vadesi 3 ay veya daha kısa olan yatırımları içermektedir.

ENGİN
BAĞIMSIZ DENETİM VE SERBEST
MUHASEBEÇİLİK MAAK MÜSAVİRLİK A.Ş.

GEDİK PORTFÖY YÖNETİMİ A.Ş.
31.12.2014 TARİHİNDE SONA EREN HESAP DÖNEMİNE AİT
FİNANSAL TABLOLARA İLİŞKİN DİPNOTLAR
(Tutarlar aksi belirtilmedikçe Türk Lirası ("TL") olarak ifade edilmiştir.)

2. FİNANSAL TABLOLARIN SUNUMUNA İLİŞKİN ESASLAR (Devamı)

2.4.12) Sermaye ve temettüleri

Adi hisseler, sermaye olarak sınıflandırılır. Adi hisseler üzerinden dağıtılan temettüleri, beyan edildiği dönemde birikmiş kardan indirilerek kaydedilir.

2.4.13) Raporlama tarihinden sonraki olaylar

Bilanço tarihinden sonraki olaylar; kara ilişkin herhangi bir duyuru veya diğer seçilmiş finansal bilgilerin kamuya açıklanmasından sonra ortaya çıkmış olsalar bile, bilanço tarihi ile bilançonun yayımı için yetkilendirilme tarihi arasındaki tüm olayları kapsar (Dipnot 48).

Şirket'in bilanço tarihinden sonraki düzeltme gerektiren olayların ortaya çıkması durumunda, finansal tablolara alınan tutarları bu yeni duruma uygun şekilde düzeltmekle yükümlüdür. Bilanço tarihinden sonra ortaya çıkan düzeltme gerektirmeyen hususlar, finansal tablo kullanıcılarının ekonomik kararlarını etkileyen hususlar olmaları halinde finansal tablo dipnotlarında açıklanır.

2.4.14) Karşılaştırmalı bilgiler ve önceki dönem tarihli finansal tabloların düzeltilmesi

Mali durum ve performans trendlerinin tespitine imkan vermek üzere, Şirket'in finansal tabloları önceki dönemle karşılaştırmalı olarak hazırlanmaktadır. Şirket, 31.12.2014 tarihi itibarıyla bilançosunu 31.12.2013 tarihi itibarıyla hazırlanmış bilançosu ile; 01.01.-31.12.2014 dönemine ilişkin kar veya zarar ve diğer kapsamlı gelir tablosunu, nakit akım tablosunu ve özkaynaklar değişim tablosunu 01.01.-31.12.2013 dönemi ile karşılaştırmalı olarak düzenlemiştir. Cari dönem finansal tabloların sunumu ile uygunluk sağlanması açısından karşılaştırmalı bilgiler gerekli görüldüğünde yeniden sınıflandırılır. Şirket'in 31 Aralık 2013 tarihli finansal durum tablosunda ve nakit akım tablosunda yapılan sınıflamalar şunlardır:


- (i) Diğer Alacaklar hesabında gösterilen 66.235 TL tutarındaki SPK'ya teminat olarak verilen kamu kesimi tahvil ve bonoları, Finansal Yatırımlar hesabına sınıflandırılmıştır.

2.4.15) Finansal bilgilerin bölümlere göre raporlanması

Faaliyet bölümleri, Şirket'in faaliyetlerine ilişkin karar almaya yetkili organlara veya kişilere sunulan iç raporlama ve stratejik bölümlere paralel olarak değerlendirilmektedir. Söz konusu bölümlere tahsis edilecek kaynaklara ilişkin kararların alınması ve bölümlerin performansının değerlendirilmesi amacıyla Şirket'in faaliyetlerine ilişkin stratejik karar almaya yetkili organlar ve kişiler, Şirket'in üst düzey yöneticileri olarak tanımlanmıştır. Şirket farklı faaliyet bölgelerinde, farklı ürünler arz etmediği için, faaliyeti sadece fon yönetimi ile sınırlı olduğundan bölümlere göre raporlama yapmamaktadır (Dipnot 5).

2.4.16) İlişkili taraflar

Bu finansal tabloların amacı doğrultusunda Şirket'in sermayesinde pay sahibi olan gerçek ve tüzel kişi ortaklar, bağlı ortaklıklar, iştirakler, ortaklardan doğrudan veya dolaylı sermaye ve yönetim ilişkisi içinde bulunduğu Şirket'in iştirakleri ve bağlı ortaklıkları dışındaki kuruluşlar, Şirket'in faaliyetlerinin planlanması, yürütülmesi ve denetlenmesi ile doğrudan veya dolaylı olarak yetkili ve sorumlu olan, Şirket'in yönetim kurulu üyesi, genel müdür gibi yönetici personel, bu kişilerin yakın aile üyeleri ve bu kişilerin doğrudan veya dolaylı olarak kontrolünde bulunan şirketler, ilişkili taraflar olarak kabul edilmektedir. İlişkili taraflarla olan işlemler finansal tablo dipnotlarında açıklanır (Dipnot 10).


ENGİN
 BAĞIMSIZ DENETİM VE SERBEST
 MUHASEBEÇİLER MALİ MÜŞAVİRLİK A.Ş.

GEDİK PORTFÖY YÖNETİMİ A.Ş.
31.12.2014 TARİHİNDE SONA EREN HESAP DÖNEMİNE AİT
FINANSAL TABLOLARA İLİŞKİN DİPNOTLAR
(Tutarlar aksi belirtilmedikçe Türk Lirası ("TL") olarak ifade edilmiştir.)

2. FİNANSAL TABLOLARIN SUNUMUNA İLİŞKİN ESASLAR (Devamı)

2.5. Yeni ve revize edilmiş uluslararası finansal raporlama standartları

Yeni ve düzeltilmiş standartlar ve yorumlar

31 Aralık 2014 tarihi itibarıyla sona eren döneme ait finansal tabloların hazırlanmasında esas alınan muhasebe politikaları, TMS/TFRS ve TMS/TFRS Yorumları ile tutarlı olarak uygulanmıştır. TFRS uyarınca 1 Ocak 2014 tarihinden itibaren geçerli olan yeni standart, değişiklik ve yorumların Şirket'in finansal tabloları üzerinde etkisi olmamıştır.

Yayımlanan ama yürürlüğe girmemiş ve erken uygulamaya konulmayan TFRS'ler

Finansal tabloların onaylanma tarihi itibarıyla yayımlanmış fakat cari raporlama dönemi için henüz yürürlüğe girmemiş ve Şirket tarafından erken uygulanmaya başlanmamış yeni standartlar, yorumlar ve değişiklikler aşağıdaki gibidir. Şirket aksi belirtilmedikçe yeni standart ve yorumların yürürlüğe girmesinden sonra finansal tablolarını ve dipnotlarını etkileyecek gerekli değişiklikleri yapacaktır.

TFRS 9 Finansal Araçlar – Sınıflandırma ve Açıklama

Aralık 2012'de yapılan değişiklikle yeni standart, 1 Ocak 2015 tarihi ve sonrasında başlayan yıllık hesap dönemleri için geçerli olacaktır. TFRS 9 Finansal Araçlar standardının ilk safhası finansal varlıkların ve yükümlülüklerin ölçülmesi ve sınıflandırılmasına ilişkin yeni hükümler getirmektedir. TFRS 9'a yapılan değişiklikler esas olarak finansal varlıkların sınıflama ve ölçümünü ve gerçeğe uygun değer farkı kar veya zarara yansıtılarak ölçülen olarak sınıflandırılan finansal yükümlülüklerin ölçümünü etkileyecektir ve bu tür finansal yükümlülüklerin gerçeğe uygun değer değişikliklerinin kredi riskine ilişkin olan kısmının diğer kapsamlı gelir tablosunda sunumunu gerektirmektedir. Şirket, standardın finansal durum ve performansı üzerine etkilerini değerlendirmektedir.

TMS 19 – Tanımlanmış Fayda Planları: Çalışan Katkıları (Değişiklik)

TMS 19'a göre tanımlanmış fayda planları muhasebeleştirilirken çalışan ya da üçüncü taraf katkıları göz önüne alınmalıdır. Değişiklik, katkı tutarı hizmet verilen yıl sayısından bağımsız ise, işletmelerin söz konusu katkıları hizmet dönemlerine yaymak yerine, hizmetin verildiği yılda hizmet maliyetinden düşerek muhasebeleştirileceklerini açıklığa kavuşturmuştur. Değişiklik, 1 Temmuz 2014 ve sonrasında başlayan yıllık hesap dönemleri için geriye dönük olarak uygulanacaktır. Değişikliğin Şirket'in finansal durumu veya performansı üzerinde bir etkisi olmayacaktır.

TMS 16 ve TMS 38 – Kabul Edilebilir Amortisman ve İtfa Yöntemlerinin Açıklığa Kavuşturulması (TMS 16 ve TMS 38'deki Değişiklikler)

TMS 16 ve TMS 38'deki değişiklikler, maddi duran varlıklar için hasıllata dayalı amortisman hesaplaması kullanımını yasaklamış ve maddi olmayan duran varlıklar için hasıllata dayalı amortisman hesaplaması kullanımını önemli ölçüde sınırlamıştır. Değişiklikler, 1 Ocak 2016 ve sonrasında başlayan yıllık hesap dönemleri için ileriye dönük olarak uygulanacaktır. Erken uygulamaya izin verilmektedir. Değişikliğin Şirket'in finansal durumu veya performansı üzerinde bir etkisi olmayacaktır.

ENGİN
BAĞIMSIZ DENETİM VE SERBEST
MUHASEBEÇİLİK MALİ MÜŞAVİRLİK A.Ş.

GEDİK PORTFÖY YÖNETİMİ A.Ş.
31.12.2014 TARİHİNDE SONA EREN HESAP DÖNEMİNE AİT
FİNANSAL TABLOLARA İLİŞKİN DİPNOTLAR
(Tutarlar aksi belirtilmedikçe Türk Lirası ("TL") olarak ifade edilmiştir.)

2. FİNANSAL TABLOLARIN SUNUMUNA İLİŞKİN ESASLAR (Devamı)

TMS/TFRS'lerdeki Yıllık İyileştirmeler

KGK, Eylül 2014'te '2010-2012 Dönemine İlişkin Yıllık İyileştirmeler' ve '2011-2013 Dönemine İlişkin Yıllık İyileştirmeler' ile ilgili olarak aşağıdaki standart değişikliklerini yayınlamıştır. Değişiklikler 1 Temmuz 2014'den itibaren başlayan yıllık hesap dönemleri için geçerlidir.

Yıllık İyileştirmeler - 2010–2012 Dönemi

TFRS 2 Hisse Bazlı Ödemeler

Hakediş koşulları ile ilgili tanımlar değişmiş olup sorunları gidermek için performans koşulu ve hizmet koşulu tanımlanmıştır. Değişiklik ileriye dönük olarak uygulanacaktır.

TFRS 3 İşletme Birleşmeleri

Bir işletme birleşmesindeki özkaynak olarak sınıflanmayan koşullu bedel, TFRS 9 Finansal Araçlar kapsamında olsun ya da olmasın sonraki dönemlerde gerçeğe uygun değerinden ölçülerek kar veya zararda muhasebeleşir. Değişiklik işletme birleşmeleri için ileriye dönük olarak uygulanacaktır.

TFRS 8 Faaliyet Bölümleri

Değişiklikler şu şekildedir: i) Faaliyet bölümleri standardın ana ilkeleri ile tutarlı olarak birleştirilebilir/ toplulaştırılabilir. ii) Faaliyet varlıklarının toplam varlıklar ile mutabakatı, bu mutabakat işletmenin faaliyetlere ilişkin karar almaya yetkili yöneticisine raporlanıyorsa açıklanmalıdır. Değişiklikler geriye dönük olarak uygulanacaktır.

TMS 16 Maddi Duran Varlıklar ve TMS 38 Maddi Olmayan Duran Varlıklar

TMS 16.35(a) ve TMS 38.80(a)'daki değişiklik yeniden değerlemenin aşağıdaki şekilde yapılabileceğini açıklığa kavuşturmuştur: i) Varlığın brüt defter değeri piyasa değerine getirilecek şekilde düzeltilir veya ii) Varlığın net defter değerinin piyasa değeri belirlenir, net defter değeri piyasa değerine gelecek şekilde brüt defter değeri oransal olarak düzeltilir. Değişiklik geriye dönük olarak uygulanacaktır.


TMS 24 İlişkili Taraf Açıklamaları

Değişiklik, kilit yönetici personeli hizmeti veren yönetici işletmenin, ilişkili taraf açıklamalarına tabi ilişkili bir taraf olduğunu açıklığa kavuşturmuştur. Değişiklik geriye dönük olarak uygulanacaktır.

Yıllık İyileştirmeler - 2011–2013 Dönemi

TFRS 3 İşletme Birleşmeleri

Değişiklik ile i) sadece iş ortaklıklarının değil müşterek anlaşmaların da TFRS 3'ün kapsamında olmadığı ve ii) bu kapsam istisnasının sadece müşterek anlaşmanın finansal tablolarındaki muhasebeleşmeye uygulanabilir olduğu açıklığa kavuşturulmuştur. Değişiklik ileriye dönük olarak uygulanacaktır.



GEDİK PORTFÖY YÖNETİMİ A.Ş.
31.12.2014 TARİHİNDE SONA EREN HESAP DÖNEMİNE AİT
FİNANSAL TABLOLARA İLİŞKİN DİPNOTLAR
(Tutarlar aksi belirtilmedikçe Türk Lirası ("TL") olarak ifade edilmiştir.)

2. FİNANSAL TABLOLARIN SUNUMUNA İLİŞKİN ESASLAR (Devamı)

TMS/TFRS'lerdeki Yıllık İyileştirmeler (Devamı)

Yıllık İyileştirmeler - 2011–2013 Dönemi (Devamı)

TFRS 13 Gerçeğe Uygun Değer Ölçümü Karar Gereklileri

TFRS 13'deki portföy istisnasının sadece finansal varlık ve finansal yükümlülükler değil TMS 39 kapsamındaki diğer sözleşmelere de uygulanabileceği açıklanmıştır. Değişiklik ileriye dönük olarak uygulanacaktır.

TMS 40 Yatırım Amaçlı Gayrimenkuller

Gayrimenkulün yatırım amaçlı gayrimenkul ve sahibi tarafından kullanılan gayrimenkul olarak sınıflanmasında TFRS 3 ve TMS 40'ın karşılıklı ilişkisini açıklığa kavuşturmuştur. Değişiklik ileriye dönük olarak uygulanacaktır. Söz konusu değişikliklerin Şirket'in finansal durumu veya performansı üzerinde önemli bir etkisi olması beklenmemektedir.

Uluslararası Muhasebe Standartları Kurumu ("UMSK") tarafından yayınlanmış fakat KGK tarafından yayınlanmamış yeni ve düzeltilmiş standartlar ve yorumlar

Aşağıda listelenen yeni standartlar, yorumlar ve mevcut UFRS'deki değişiklikler UMSK tarafından yayınlanmış fakat cari raporlama dönemi için henüz yürürlüğe girmemiştir. Fakat bu yeni standartlar, yorumlar ve değişiklikler henüz KGK tarafından TFRS'ye uyarlanmamıştır/ yayınlanmamıştır ve bu sebeple TFRS'nin bir parçasını oluşturmazlar. Şirket finansal tablolarında ve dipnotlarda gerekli değişiklikleri bu standart ve yorumlar TFRS'de yürürlüğe girdikten sonra yapacaktır.

UFRS 15 - Müşterilerle Yapılan Sözleşmelerden Doğan Hasılat

UMSK Mayıs 2014'te UFRS 15 Müşterilerle Yapılan Sözleşmelerden Doğan Hasılat ortak standardını yayınlamıştır. Standarttaki yeni beş aşamalı model, hasılatın muhasebeleştirme ve ölçüm ile ilgili gereklilikleri açıklamaktadır. Standart, müşterilerle yapılan sözleşmelerden doğan hasılatın uygulanacak olup bir işletmenin olağan faaliyetleri ile ilgili olmayan bazı finansal olmayan varlıkların (örneğin maddî duran varlık çıkışları) satışının muhasebeleştirilip ölçülmesi için model oluşturmaktadır. UFRS 15, 1 Ocak 2017 ve sonrasında başlayan yıllık hesap dönemleri için uygulanacaktır. Erken uygulamaya izin verilmektedir. UFRS 15'e geçiş için iki alternatif uygulama sunulmuştur; tam geriye dönük uygulama veya modifiye edilmiş geriye dönük uygulama. Modifiye edilmiş geriye dönük uygulama tercih edildiğinde önceki dönemler yeniden düzenlenmeyecek ancak mali tablo dipnotlarında karşılaştırmalı rakamsal bilgi verilecektir. Şirket, standardın finansal durum ve performansı üzerine etkilerini değerlendirmektedir.


ENGİN
 BAĞIMSIZ DENETİM VE SERBEST
 MUHASEBECİLİK MALİ MÜŞAVİRLİK A.Ş.

GEDİK PORTFÖY YÖNETİMİ A.Ş.
31.12.2014 TARİHİNDE SONA EREN HESAP DÖNEMİNE AİT
FİNANSAL TABLOLARA İLİŞKİN DİPNOTLAR
(Tutarlar aksi belirtilmedikçe Türk Lirası ("TL") olarak ifade edilmiştir.)

2. FİNANSAL TABLOLARIN SUNUMUNA İLİŞKİN ESASLAR (Devamı)

Uluslararası Muhasebe Standartları Kurumu ("UMSK") tarafından yayınlanmış fakat KGK tarafından yayınlanmamış yeni ve düzeltilmiş standartlar ve yorumlar (Devamı)

UFRS 9 Finansal Araçlar – Nihai Standart (2014)

UMSK, Temmuz 2014'te UMS 39 Finansal Araçlar: Muhasebeleştirme ve Ölçme standardının yerine geçecek olan ve sınıflandırma ve ölçme, değer düşüklüğü ve finansal riskten korunma muhasebesi aşamalarından oluşan projesi UFRS 9 Finansal Araçlar'ı nihai olarak yayınlamıştır. UFRS 9 finansal varlıkların içinde yönetildikleri iş modelini ve nakit akım özelliklerini yansıtan akılcı, tek bir sınıflama ve ölçüm yaklaşımına dayanmaktadır. Bunun üzerine, kredi kayıplarının daha zamanında muhasebeleştirilebilmesini sağlayacak ileriye yönelik bir beklenen kredi kaybı modeli ile değer düşüklüğü muhasebesine tabi olan tüm finansal araçlara uygulanabilen tek bir model kurulmuştur.

Buna ek olarak, UFRS 9, banka ve diğer işletmelerin, finansal borçlarını gerçeğe uygun değeri ile ölçme opsiyonun seçtikleri durumlarda, kendi kredi değerliliklerindeki düşüşe bağlı olarak finansal borcun gerçeğe uygun değerindeki azalmadan dolayı kar veya zarar tablosunda gelir kaydetmeleri sonucunu doğuran "kendi kredi riski" denilen sorunu ele almaktadır. Standart ayrıca, risk yönetimi ekonomisini muhasebe uygulamaları ile daha iyi ilişkilendirebilmek için geliştirilmiş bir finansal riskten korunma modeli içermektedir. UFRS 9, 1 Ocak 2018 veya sonrasında başlayan yıllık hesap dönemleri için geçerlidir; ancak, erken uygulamaya izin verilmektedir. Ayrıca, finansal araçların muhasebesi değiştirilmeden 'kendi kredi riski' ile ilgili değişikliklerinin tek başına erken uygulanmasına izin verilmektedir. Şirket, standardın finansal durumu ve performansı üzerine etkilerini değerlendirmektedir.

UMS 27 – Bireysel Mali Tablolarda Özkaynak Yöntemi (Değişiklik)

Ağustos 2014'te UMSK, işletmelerin bireysel finansal tablolarında bağlı ortaklıklar ve iştiraklerdeki yatırımların muhasebeleştirilmesinde özkaynak yönteminin kullanılması seçeneğini yeniden sunmak için UMS 27'de değişiklik yapmıştır. Buna göre işletmelerin bu yatırımları:

- maliyet değeriyle
- UFRS 9 (veya UMS 39)'a göre veya
- özkaynak yöntemini kullanarak muhasebeleştirilmesi gerekmektedir.

İşletmelerin aynı muhasebeleştirmeyi her yatırım kategorisine uygulaması gerekmektedir. Bunun sonucu olarak UFRS 1 Uluslararası Finansal Raporlama Standartlarının İlk Kez Uygulanmasında dâbir değişiklik yapılmıştır. UFRS 1'de yapılan değişiklik, ilk kez uygulama yapan işletmelerin, geçmişte gerçekleşen işletme birleşmeleri için yatırımın satın alınması sırasında UFRS 1 muafiyetini uygularken bireysel finansal tablolarında özkaynak yöntemini kullanarak yatırımlarını muhasebeleştirilmesine izin vermektedir. Bu değişiklik 1 Ocak 2016 ve sonrasında başlayan yıllık raporlama dönemleri için geçerli olup, geçmişe dönük olarak uygulanmalıdır. Erken uygulamaya izin verilmekte olup, erken uygulama açıklanmalıdır. Söz konusu değişikliğin Şirket'in finansal durumu ve performansı üzerindeki etkileri değerlendirilmektedir.


ENGİN
 BAĞIMSIZ DENETİM VE SERBEST
 MUHASEBECİLİK MALİ MÜŞAVİRLİK A.Ş.

GEDİK PORTFÖY YÖNETİMİ A.Ş.
31.12.2014 TARİHİNDE SONA EREN HESAP DÖNEMİNE AİT
FİNANSAL TABLOLARA İLİŞKİN DİPNOTLAR
(Tutarlar aksi belirtilmedikçe Türk Lirası ("TL") olarak ifade edilmiştir.)

2. FİNANSAL TABLOLARIN SUNUMUNA İLİŞKİN ESASLAR (Devamı)

Uluslararası Muhasebe Standartları Kurumu ("UMSK") tarafından yayınlanmış fakat KGK tarafından yayınlanmamış yeni ve düzeltilmiş standartlar ve yorumlar (Devamı)

Yıllık İyileştirmeler - 2010–2012 Dönemi

UFRS 13 Gerçeğe Uygun Değer Ölçümü

Karar Gereçekleri'nde açıklandığı üzere, üzerlerinde faiz oranı belirtilmeyen kısa vadeli ticari alacak ve borçlar, iskonto etkisinin önemsiz olduğu durumlarda, fatura tutarından gösterilebilecektir. Değişiklikler derhal uygulanacaktır.

Yıllık İyileştirmeler - 2012–2014 Dönemi

UMSK, Eylül 2014'te UFRS'deki yıllık iyileştirmelerini "UFRS Yıllık İyileştirmeler, 2012-2014 Dönemi" adı altında yayınlamıştır. Doküman, değişikliklerin sonucu olarak değişikliğe uğrayan standartlar ve ilgili gerekçeler hariç, dört standarda beş değişiklik getirmektedir. Etkilenen standartlar ve değişikliklerin konuları aşağıdaki gibidir:

- UFRS 5 Satış Amaçlı Elde Tutulan Duran Varlıklar ve Durdurulan Faaliyetler – elden çıkarma yöntemlerinde değişiklik
- UFRS 7 Finansal Araçlar: Açıklamalar – hizmet sözleşmeleri; değişikliklerin UFRS 7'ye ara dönem özet finansal tablolara uygulanabilirliği
- UMS 19 Çalışanlara Sağlanan Faydalar – iskonto oranına ilişkin bölgesel pazar sorunu
- UMS 34 Ara Dönem Finansal Raporlama – bilginin 'ara dönem finansal raporda başka bir bölümde' açıklanması

Bu değişiklik 1 Ocak 2016 ve sonrasında başlayan yıllık raporlama dönemleri için geçerli olup, erken uygulamaya izin verilmektedir. Söz konusu değişikliklerin Şirket'in finansal durumu ve performansı üzerindeki etkileri değerlendirilmektedir.

UFRS 10 ve UMS 28: Yatırımcı İşletmenin İştirak veya İş Ortaklığına Yaptığı Varlık Satışları veya Katkıları (Değişiklikler)

UMSK, Eylül 2014'te, UFRS 10 ve UMS 28'deki bir iştirak veya iş ortaklığına verilen bir bağlı ortaklığın kontrol kaybını ele almadaki gereklilikler arasındaki tutarsızlığı gidermek için UFRS 10 ve UMS 28'de değişiklik yapmıştır. Bu değişiklik ile bir yatırımcı ile iştirak veya iş ortaklığı arasında, UFRS 3'te tanımlandığı şekli ile bir işletme teşkil eden varlıkların satışı veya katkısından kaynaklanan kazanç veya kayıpların tamamının yatırımcı tarafından muhasebeleştirilmesi gerektiği açıklığa kavuşturulmuştur. Eski bağlı ortaklıkta tutulan yatırımın gerçeğe uygun değerden yeniden ölçülmesinden kaynaklanan kazanç veya kayıplar, sadece ilişiksiz yatırımcıların o eski bağlı ortaklıktaki payları ölçüsünde muhasebeleştirilmelidir. İşletmelerin bu değişikliği, 1 Ocak 2016 veya sonrasında başlayan yıllık raporlama dönemleri için ileriye dönük olarak uygulamaları gerekmektedir.

Erken uygulamaya izin verilmektedir. Değişiklikler Şirket için geçerli değildir ve Şirket'in finansal durumu veya performansı üzerinde etkisi olmayacaktır.



GEDİK PORTFÖY YÖNETİMİ A.Ş.
31.12.2014 TARİHİNDE SONA EREN HESAP DÖNEMİNE AİT
FİNANSAL TABLOLARA İLİŞKİN DİPNOTLAR
(Tutarlar aksi belirtilmedikçe Türk Lirası ("TL") olarak ifade edilmiştir.)

2. FİNANSAL TABLOLARIN SUNUMUNA İLİŞKİN ESASLAR (Devamı)

Uluslararası Muhasebe Standartları Kurumu ("UMSK") tarafından yayınlanmış fakat KGK tarafından yayınlanmamış yeni ve düzeltilmiş standartlar ve yorumlar (Devamı)

UFRS 10, UFRS 12 ve UMS 28: Yatırım İşletmeleri: Konsolidasyon istisnasının uygulanması (UFRS 10 ve UMS 28'de Değişiklik)

UMSK, Aralık 2014'te, UFRS 10 Konsolide Finansal Tablolar standardındaki yatırım işletmeleri istisnasının uygulanmasında ortaya çıkan aşağıdaki konuları ele almak için UFRS 10, UFRS 12 ve UMS 28'de değişiklikler yapmıştır: i) Konsolide finansal tablo sunumu muafiyeti, bir yatırım işletmesinin bağlı ortaklığı olan bir ana ortaklık için, yatırım ortaklığının bağlı ortaklıklarının tümünü gerçeğe uygun değeri ile ölçtüğü durumlarda geçerlidir, ii) Sadece kendisi bir yatırım işletmesi olmayan ve bir yatırım işletmesine destek hizmetleri sağlayan bir bağlı ortaklık konsolide edilir. Yatırım işletmesinin diğer tüm bağlı ortaklıkları gerçeğe uygun değeriyle ölçülür, iii) UMS 28 İştirakler ve İş Ortaklıklarındaki Yatırımlar standardındaki değişiklikler, yatırımcının, özkaynak yöntemini kullanırken, yatırım işletmesi olan iştirak veya iş ortaklığı tarafından bağlı ortaklıklarına uygulanan gerçeğe uygun değer ölçümünü muhafaza etmesine olanak sağlamaktadır. Değişiklikler 1 Ocak 2016 veya sonrasında başlayan yıllık raporlama dönemleri için geçerlidir. Erken uygulamaya izin verilmektedir. Değişiklikler geriye dönük olarak uygulanmaktadır. Ancak, UFRS 10'daki değişiklikler ilk kez uygulandığında, UMS 8'in gerektirdiği sayısal bilginin sadece ilk uygulama tarihinden hemen önce gelen yıllık raporlama dönemi için sunulması gereklidir. Söz konusu değişikliğin Şirket'in finansal durumu ve performansı üzerinde bir etkisi olması beklenmemektedir.

UMS 1: Açıklama İnisyatifi (UMS 1'de Değişiklik)

UMSK, Aralık 2014'te, UMS 1'de değişiklik yapmıştır. Bu değişiklikler; önemlilik, ayrıştırma ve alt toplamlar, dipnot yapısı, muhasebe politikaları açıklamaları, özkaynakta muhasebeleştirilen yatırımlardan kaynaklanan diğer kapsamlı gelir kalemlerinin sunumu alanlarında dar odaklı iyileştirmeler içermektedir. Bu değişiklikler 1 Ocak 2016 veya sonrasında başlayan yıllık raporlama dönemleri için geçerlidir. Erken uygulamaya izin verilmektedir. Değişikliklerin Şirket'in finansal tablo dipnotları üzerinde önemli bir etkisi olması beklenmemektedir.

3. İŞLETME BİRLEŞMELERİ

Yoktur (31.12.2013: Yoktur).

4. DİĞER İŞLETMELERDEKİ PAYLAR

Yoktur (31.12.2013: Yoktur).

5. BÖLÜMLERE GÖRE RAPORLAMA

Şirket farklı faaliyet bölgelerinde, farklı ürünler arz etmediği için, faaliyeti sadece fon yönetimi ile sınırlı olduğundan bölümlere göre raporlama yapmamaktadır.


ENGİN
 BAĞIMSIZ DENETİM VE SERBEST
 MUHASEBECİLİK MALİ MÜŞAVİRLİK A.Ş.

GEDİK PORTFÖY YÖNETİMİ A.Ş.
31.12.2014 TARİHİNDE SONA EREN HESAP DÖNEMİNE AİT
FİNANSAL TABLOLARA İLİŞKİN DİPNOTLAR
(Tutarlar aksi belirtilmedikçe Türk Lirası ("TL") olarak ifade edilmiştir.)

6. NAKİT VE NAKİT BENZERLERİ

	31.12.2014	31.12.2013
Bankalar		
- Vadeli mevduat (*)	1.142.097	1.664.445
Borsa para piyasası alacakları (**)	903.355	--
Vadesi üç aydan kısa olan özel sektör tahvilleri	4.944	--
Toplam	2.050.396	1.664.445

(*) 31.12.2014 tarihi itibarıyla vadeli mevduatların vadesi 2 ila 32 gün arasında değişmekte olup faiz oranları %10,10 - %11,55 arasındadır. (31.12.2013: 2 ila 32 gün arasında değişmekte olup, faiz oranı %7,41 - %9,50 arasındadır).

(**) 31.12.2014 tarihi itibarıyla Şirket'in kendi adına borsa para piyasasında yapmış olduğu işlemlerden kaynaklanan alacaklardır. Vadesi 34 gün olup, faiz oranı %10,50'dir.

7. FİNANSAL YATIRIMLAR

31.12.2014	Maliyet Değeri	Gerçeğe Uygun Değer
SPK'ya verilen kamu kesimi tahvil senet ve bonoları	102.004	100.947
Yatırım fonu	113.891	120.738
Toplam	215.895	221.685

31.12.2013	Maliyet Değeri	Gerçeğe Uygun Değer
SPK'ya verilen kamu kesimi tahvil senet ve bonoları	65.019	66.235
Özel kesim tahvil senet ve bonoları	197.282	200.013
Yatırım fonu	50.102	51.940
Toplam	312.403	318.188

Şirket'in faaliyeti gereği finansal yatırımlar hesabında bulunan kıymetler, alım satım amaçlı finansal varlıklar olup, gerçeğe uygun değerleri ile değerlendirilmiştir. Gerçeğe uygun değer 31.12.2014 tarihi itibarıyla Borsa İstanbul'da ("BİST") bekleyen güncel emirler arasındaki en iyi alış emirlerini, en iyi alış emirlerinin bulunmaması durumunda gerçekleşen en yakın zamanlı işlemin fiyatını, bunun da olmaması durumunda ise maliyet değerini ifade etmektedir. Yatırım fonları 31.12.2014 tarihi itibarıyla fon değeri üzerinden değerlendirilmiştir.

8. FİNANSAL BORÇLAR

Yoktur (31.12.2013: Yoktur).

ENGİN
BAĞIMSIZ DENETİM VE SERBEST
MÜHASEBECİLİK MAL MÜŞAVİRLİK A.Ş.

GEDİK PORTFÖY YÖNETİMİ A.Ş.
31.12.2014 TARİHİNDE SONA EREN HESAP DÖNEMİNE AİT
FİNANSAL TABLOLARA İLİŞKİN DİPNOTLAR
(Tutarlar aksi belirtilmedikçe Türk Lirası ("TL") olarak ifade edilmiştir.)

9. DİĞER FİNANSAL YÜKÜMLÜLÜKLER

Yoktur (31.12.2013: Yoktur).

10. İLİŞKİLİ TARAF AÇIKLAMALARI

a) İlişkili taraflardan alacaklar:

İlişkili taraflardan alacaklar (Dipnot 11)	31.12.2014	31.12.2013
Gedik Yatırım Ortaklığı A.Ş.	--	2.080
Gedik Yatırım Menkul Değerler A.Ş. B Tipi G-20 Ülkeleri Yabancı Menkul Kıymetler Fonu	450	560
Gedik Yatırım Menkul Değerler A.Ş. A Tipi Hisse Senedi Fonu (HSYF)	864	478
Gedik Yatırım Menkul Değerler A.Ş. B Tipi Likit Fon	5.031	3.416
Gedik Yatırım Menkul Değerler A.Ş. A Tipi Küçük ve Orta Ölçekli Şirketler Hisse Senedi Fonu (HSYF)	1.412	692
Gedik Yatırım Menkul Değerler A.Ş. Verim Odaklı A Tipi Değişken Fonu	395	276
Gedik Yatırım Menkul Değerler A.Ş. A Tipi Karma Fonu	1.225	769
Toplam	9.377	8.271

b) İlişkili taraflara borçlar:

İlişkili taraflara borçlar (Dipnot 11)	31.12.2014	31.12.2013
Gedik Kaynak Sanayi ve Ticaret A.Ş.	--	3.126
Toplam	--	3.126

c) İlişkili taraflara ödenen giderler:

İlişkili taraflara ödenen giderler	01.01.- 31.12.2014	01.01.- 31.12.2013
Gedik Yatırım Menkul Değerler A.Ş. – Komisyon gideri	22.070	1.426
Gedik Kaynak Sanayi ve Tic. A.Ş. – Kira Gideri	--	15.632
Toplam	22.070	17.058

GEDİK PORTFÖY YÖNETİMİ A.Ş.
31.12.2014 TARİHİNDE SONA EREN HESAP DÖNEMİNE AİT
FİNANSAL TABLOLARA İLİŞKİN DİPNOTLAR
(Tutarlar aksi belirtilmedikçe Türk Lirası ("TL") olarak ifade edilmiştir.)

10. İLİŞKİLİ TARAF AÇIKLAMALARI (Devamı)

d) İlişkili taraflardan alınan gelirler:

İlişkili taraflardan alınan gelirler	01.01.- 31.12.2014	01.01.- 31.12.2013
Gedik Yatırım Holding A.Ş.	4.000	28.521
Gedik Yatırım Menkul Değerler A.Ş. A Tipi Hisse Senedi Fonu (HSYF)	8.023	5.506
Gedik Yatırım Menkul Değerler A.Ş. B Tipi Likit Fon	54.108	51.403
Gedik Yatırım Menkul Değerler A.Ş. A Tipi Küçük ve Orta Ölçekli Şirketler Fonu	12.003	5.614
Gedik Yatırım Menkul Değerler A.Ş. A Tipi Karma Fonu	12.464	10.442
Gedik Yatırım Menkul Değerler A.Ş. Verim Odaklı A Tipi Değişken Fonu (HSYF)	5.283	2.934
Gedik Yatırım Menkul Değerler A.Ş. B Tipi G-20 Ülkeleri Yabancı Menkul Kıymetler Fonu	5.530	5.476
Toplam	101.411	109.896

e) Üst yönetim kadrosuna ait ücretler ve menfaatler toplamı

31.12.2014 tarihi itibarıyla, genel müdür ve genel müdür yardımcılarını gibi üst düzey yöneticilere cari dönemde sağlanan ücret ve benzeri menfaatler toplamı 113.578 TL'dir (01.01.-31.12.2013: 206.562 TL).

11. TİCARİ ALACAK VE BORÇLAR

Kısa vadeli ticari alacaklar	31.12.2014	31.12.2013
Vadeli işlem ve opsiyon sözleşmelerinden alacaklar	81	--
Portföy yönetim ücreti alacakları		
- İlişkili taraflardan ticari alacaklar (Dipnot 10)	9.377	8.271
- Diğer	468	6.849
Toplam	9.926	15.120

Uzun vadeli ticari alacaklar

Yoktur (31.12.2013: Yoktur).

ENGİN
 BAĞIMSIZ DENETİM VE SERBEST
 MUHASEBECİLİK MALİ MÜŞAVİRLİK A.Ş.

GEDİK PORTFÖY YÖNETİMİ A.Ş.
31.12.2014 TARİHİNDE SONA EREN HESAP DÖNEMİNE AİT
FİNANSAL TABLOLARA İLİŞKİN DİPNOTLAR
(Tutarlar aksi belirtilmedikçe Türk Lirası ("TL") olarak ifade edilmiştir.)

11. TİCARİ ALACAK VE BORÇLAR (Devamı)

Kısa vadeli ticari borçlar	31.12.2014	31.12.2013
İlişkili taraflara borçlar (Dipnot 10)	--	3.126
Satıcılara borçlar ^(*)	19.627	22.969
Toplam	19.627	26.095

(*) 31.12.2014 ve 2013 tarihi itibarıyla satıcılara borçlar aşağıdaki gibidir:

	31.12.2014	31.12.2013
Destel Bilişim Çözümleri Ltd. Şti.	--	17.366
Set Kurumsal Hizmetler Tic. A.Ş.	1.117	3.231
Matriks Bilgi Dağıtım Hizmetleri A.Ş.	5.556	1.347
Digital Planet Ltd. Şti.	2.360	--
Gedik Kaynak San. ve Tic. A.Ş.	5.037	--
Diğer	5.557	1.025
Toplam	19.627	22.969

Uzun vadeli ticari borçlar

Yoktur (31.12.2013: Yoktur).

12. FİNANS SEKTÖRÜ FAALİYETLERİNDEN ALACAK VE BORÇLAR

Yoktur (31.12.2013: Yoktur).

ENGİN
BAĞIMSIZ DENETİM VE SERBEST
MUHASEBECİLİK MALİ MÜŞAVİRLİK A.Ş.

GEDİK PORTFÖY YÖNETİMİ A.Ş.
31.12.2014 TARİHİNDE SONA EREN HESAP DÖNEMİNE AİT
FİNANSAL TABLOLARA İLİŞKİN DİPNOTLAR
(Tutarlar aksi belirtilmedikçe Türk Lirası ("TL") olarak ifade edilmiştir.)

13. DİĞER ALACAK VE BORÇLAR

Kısa vadeli diğer alacaklar

Yoktur (31.12.2013: Yoktur).

Uzun vadeli diğer alacaklar	31.12.2014	31.12.2013
Kira depozito bedeli	9.000	9.000
Elektrik depozito bedeli	382	382
Toplam	9.382	9.382

Kısa vadeli diğer borçlar	31.12.2014	31.12.2013
Diğer	137	139
Toplam	137	139

Uzun vadeli diğer borçlar

Yoktur (31.12.2013: Yoktur).

GEDİK PORTFÖY YÖNETİMİ A.Ş.
31.12.2014 TARİHİNDE SONA EREN HESAP DÖNEMİNE AİT
FİNANSAL TABLOLARA İLİŞKİN DİPNOTLAR
(Tutarlar aksi belirtilmedikçe Türk Lirası ("TL") olarak ifade edilmiştir.)

14. STOKLAR

Yoktur (31.12.2013: Yoktur).

15. CANLI VARLIKLAR

Yoktur (31.12.2013: Yoktur).

16. PEŞİN ÖDENMİŞ GİDERLER VE ERTELENMİŞ GELİRLER

Peşin ödenmiş giderler – Kısa vadeli	31.12.2014	31.12.2013
Peşin ödenen sigorta giderleri	--	243
Toplam	--	243

Peşin ödenmiş giderler – Uzun vadeli

Yoktur (31.12.2013: Yoktur).

Ertelenmiş gelirler – Kısa vadeli

Yoktur (31.12.2013: Yoktur).

Ertelenmiş gelirler – Uzun vadeli

Yoktur (31.12.2013: Yoktur).

17. CARİ DÖNEM VERGİSİYLE İLGİLİ VARLIKLAR VE BORÇLAR

Yoktur (31.12.2013: Yoktur).

18. YATIRIM AMAÇLI GAYRİMENKULLER

Yoktur (31.12.2013: Yoktur).

ENGİN
BAĞIMSIZ DENETİM VE SERBEST
MUHASEBECİLİK MALİ MÜŞAVİRLİK A.Ş.

GEDİK PORTFÖY YÖNETİMİ A.Ş.
31.12.2014 TARİHİNDE SONA EREN HESAP DÖNEMİNE AİT
FİNANSAL TABLOLARA İLİŞKİN DİPNOTLAR
(Tutarlar aksi belirtilmedikçe Türk Lirası ("TL") olarak ifade edilmiştir.)

19. MADDİ DURAN VARLIKLAR

	31.12.2013	Giriş	31.12.2014
Tesis, makine ve cihazlar	28.911	--	28.911
Demirbaşlar	13.792	--	13.792
Özel maliyetler	18.408	--	18.408
Toplam	61.111	--	61.111
Tesis, makine ve cihazlar amortismanı (-)	5.715	5.782	11.497
Demirbaşlar amortismanı (-)	2.739	2.758	5.497
Özel maliyetler amortismanı (-)	3.682	3.682	7.364
Toplam	12.136	12.222	24.358
Net Tutar	48.975		36.753
	31.12.2012	Giriş	31.12.2013
Tesis, makine ve cihazlar	--	28.911	28.911
Demirbaşlar	10.042	3.750	13.792
Özel maliyetler	--	18.408	18.408
Toplam	10.042	51.069	61.111
Tesis, makine ve cihazlar amortismanı (-)	--	5.715	5.715
Demirbaşlar amortismanı (-)	167	2.572	2.739
Özel maliyetler amortismanı (-)	--	3.682	3.682
Toplam	167	11.969	12.136
Net Tutar	9.875		48.975

20. HİZMETTEN ÇEKME, RESTORASYON VE ÇEVRE REHABİLİTASYON FONLARINDAN KAYNAKLANAN PAYLAR ÜZERİNDEKİ HAKLAR

Yoktur (31.12.2013: Yoktur).

21. ÜYELERİN KOOPERATİF İŞLETMELERDEKİ HİSSELERİ VE BENZERİ FİNANSAL ARAÇLAR

Yoktur (31.12.2013: Yoktur).

ENGİN
BAĞIMSIZ DENETİM VE SERBEST
MÜHÜRLEME VE MÜHÜRLEME A.Ş.

GEDİK PORTFÖY YÖNETİMİ A.Ş.
31.12.2014 TARİHİNDE SONA EREN HESAP DÖNEMİNE AİT
FİNANSAL TABLOLARA İLİŞKİN DİPNOTLAR
(Tutarlar aksi belirtilmedikçe Türk Lirası ("TL") olarak ifade edilmiştir.)

22. MADDİ OLMAYAN DURAN VARLIKLAR

	31.12.2013	Giriş	31.12.2014
Haklar	18.075	--	18.075
		--	--
Toplam	18.075	--	18.075
Haklar amortismanı (-)	600	5.925	6.525
		--	--
Toplam	600	5.925	6.525
Net Tutar	17.475		11.550
	31.12.2012	Giriş	31.12.2013
Haklar	--	18.075	18.075
Toplam	--	18.075	18.075
Haklar amortismanı (-)	--	600	600
Toplam	--	600	600
Net Tutar	--		17.475

23. ŞEREFİYE

Yoktur (31.12.2013: Yoktur).

24. MADEN KAYNAKLARININ ARAŞTIRILMASI VE DEĞERLENDİRİLMESİ

Yoktur (31.12.2013: Yoktur).

25. İMTİYAZLI HİZMET ANLAŞMALAR

Yoktur (31.12.2013: Yoktur).

26. DEVLET TEŞVİK VE YARDIMLARI

Yoktur (31.12.2013: Yoktur).

ENGİN
BAĞIMSIZ DENETİM VE SERBEST
MÜHÜR BECİLİK MALİ MÜDAVİRLİK A.Ş.

GEDİK PORTFÖY YÖNETİMİ A.Ş.
31.12.2014 TARİHİNDE SONA EREN HESAP DÖNEMİNE AİT
FİNANSAL TABLOLARA İLİŞKİN DİPNOTLAR
(Tutarlar aksi belirtilmedikçe Türk Lirası ("TL") olarak ifade edilmiştir.)

27. KARŞILIKLAR, KOŞULLU VARLIK VE BOÇLAR

	31.12.2014	31.12.2013
Çeşitli gider karşılıkları (*)	20.070	--
Toplam	20.070	--

(*) 31.12.2014 tarihi itibarıyla çeşitli gider karşılıkları, BA/BS formlarının vergi dairesine gönderilmemesi nedeniyle kesilen vergi cezası ile ilgili karşılıktır. Konuyla ilgili Şirket tarafından dava açılmış olup, yasal süreç devam etmektedir.

31.12.2014 ve 31.12.2013 tarihleri itibarıyla Şirket' i konu eden dava ve ihtilaflar hakkında açıklama aşağıdaki gibidir:

a) Şirket tarafından açılmış ve devam eden dava ve icra takipleri:

<u>Dava/İcra Konusu</u>	<u>31.12.2014</u>		<u>31.12.2013</u>	
	<u>Dava/İcra Sayısı</u>	<u>Tutar</u>	<u>Dava/İcra Sayısı</u>	<u>Tutar</u>
Usulsüzlük davası	3	20.070	--	--
Toplam	3	20.070	--	--

28. TAAHÜTLER

Yoktur (31.12.2013: Yoktur).

29. ÇALIŞANLARA SAĞLANAN FAYDALAR

Çalışanlara Sağlanan Faydalar Kapsamında Borçlar

	31.12.2014	31.12.2013
Ödenecek vergi ve fonlar	13.825	17.848
Ödenecek sosyal güvenlik kesintileri	12.061	17.031
Personele borçlar	12.435	5.339
Diğer	--	2.200
Toplam	38.321	42.418

Kullanılmayan İzin Karşılıkları

	31.12.2014	31.12.2013
1 Ocak	4.660	5.166
Dönem içinde ayrılan karşılık	13.182	--
Dönem içinde iptal edilen karşılık (-)	(2.518)	(506)
Toplam	15.324	4.660


BAĞIMSIZ DENETİM VE SERBEST
MUHASEBECİLİK MALİ MÜŞAVİRLİK A.Ş.

GEDİK PORTFÖY YÖNETİMİ A.Ş.
31.12.2014 TARİHİNDE SONA EREN HESAP DÖNEMİNE AİT
FİNANSAL TABLOLARA İLİŞKİN DİPNOTLAR
(Tutarlar aksi belirtilmedikçe Türk Lirası ("TL") olarak ifade edilmiştir.)

29. ÇALIŞANLARA SAĞLANAN FAYDALAR (Devamı)

Kıdem Tazminatı Karşılığı

Türkiye’de mevcut kanunlar çerçevesinde, Şirket’te bir yıllık hizmet süresini dolduran ve herhangi bir geçerli nedene bağlı olmaksızın işine son verilen, askerlik hizmeti için göreve çağrılan, vefat eden, erkekler için 25 kadınlar için 20 yıllık hizmet süresini dolduran yada emeklilik yaşına gelmiş (kadınlarda 58, erkeklerde 60 yaş) personeline kıdem tazminatı ödemesi yapmak zorundadır.

Kıdem tazminatı ödemeleri, her hizmet yılı için 30 günlük brüt maaş üzerinden hesaplanmaktadır. İlgili bilanço tarihi itibarıyla ödenecek kıdem tazminatı, 01.01.-31.12.2014 dönemi itibarıyla 3.541,37 TL tavanına tabidir (31.12.2013 - 3.254,44 TL).

UMS 19 (“Çalışanlara Sağlanan Faydalar”) yükümlülüğün gelecek dönemlere ait olduğunu dikkate alarak, yükümlülüğün muhasebeleştirilmesini daha açık hale getirmiştir:

- Netinin reel iskonto oranını vereceği tahmini bir enflasyon beklentisi ve uygun bir iskonto oranı belirlenmelidir. Hesaplanan reel iskonto oranı gelecekte ödenecek kıdem tazminatı ödemelerinin bilanço tarihi itibarıyla bugünkü değerlerinin hesaplanmasında kullanılmalıdır.
- İsteğe bağlı işten ayrılmalar neticesinde ödenmeyip, Şirket’e kalacak olan kıdem tazminatı tutarlarının tahmini oranı da dikkate alınmalıdır.

Buna uygun olarak, toplam yükümlülüklerin hesaplanmasında kullanılan aktüeryal varsayımlar aşağıda belirtilmiştir:

	31.12.2014	31.12.2013
İskonto oranı (%)	0,77	2,10
Emeklilik olasılığının tahmini için kullanılan oran (%)	100	100
Kıdem Tazminatı Karşılığı	31.12.2014	31.12.2013
1 Ocak	13.715	16.300
Cari dönem hizmet maliyeti	15.343	3.096
Faiz maliyeti	1.234	1.549
Aktüeryal kazanç/ (kayıp) (Dipnot 39)	12.059	(6.072)
Dönem içinde yapılan ödemeler	(57)	(1.158)
Dönem sonu	42.294	13.715

GEDİK PORTFÖY YÖNETİMİ A.Ş.
31.12.2014 TARİHİNDE SONA EREN HESAP DÖNEMİNE AİT
FİNANSAL TABLOLARA İLİŞKİN DİPNOTLAR
(Tutarlar aksi belirtilmedikçe Türk Lirası ("TL") olarak ifade edilmiştir.)

30. NİTELİKLERİNE GÖRE GİDERLER

	01.01.- 31.12.2014	01.01.- 31.12.2013
Personel giderleri	533.367	729.738
Kira giderleri	92.358	82.702
Vergi, resim ve harç giderleri	59.057	47.487
Veri iletişim giderleri	36.619	19.398
Aidat ve üyelik giderleri	36.552	5.000
Yemek giderleri	26.115	36.448
Kıdem tazminatı karşılık giderleri	16.520	4.645
Amortisman ve karşılık giderleri	18.147	12.569
Ulaşım ve konaklama giderleri	14.607	12.649
Danışmanlık giderleri	14.154	9.567
İzin karşılığı gideri	10.664	-
Noter giderleri	2.033	6.502
Kırtasiye giderleri	1.718	8.683
Bakım onarım giderleri	550	2.547
Tanıtım ve reklam giderleri	547	21.677
Diğer	65.271	61.606
Toplam	928.279	1.061.218

31. DİĞER VARLIK VE YÜKÜMLÜLÜKLER

Diğer dönen varlıklar	31.12.2014	31.12.2013
Peşin ödenen vergi ve fonlar	26.981	9.440
Toplam	26.981	9.440

Diğer duran varlıklar


Yoktur (31.12.2013: Yoktur).

Diğer kısa vadeli yükümlülükler

Yoktur (31.12.2013: Yoktur).

Diğer uzun vadeli yükümlülükler

Yoktur (31.12.2013: Yoktur).


ENGİN
 BAĞIMSIZ DENETİM VE SERBEST
 MUHASEBEÇİLİK MALİ MÜŞAVİRLİK A.Ş.

GEDİK PORTFÖY YÖNETİMİ A.Ş.
31.12.2014 TARİHİNDE SONA EREN HESAP DÖNEMİNE AİT
FİNANSAL TABLOLARA İLİŞKİN DİPNOTLAR
(Tutarlar aksi belirtilmedikçe Türk Lirası ("TL") olarak ifade edilmiştir.)

32. SERMAYE, YEDEKLER VE DİĞER ÖZKAYNAK KALEMLERİ

Ödenmiş sermaye

31.12.2014 tarihi itibarıyla Şirket'in çıkarılmış sermayesi 4.050.000 TL'dir (31.12.2013: 3.000.000 TL). Pay sahipleri ve pay oranları aşağıda belirtilmiştir:

Adı Soyadı/Ticaret Ünvanı	31.12.2014		31.12.2013	
	Pay Oranı (%)	Pay Tutarı	Pay Oranı(%)	Pay Tutarı
Gedik Yatırım Menkul Değerler A.Ş.	88,996	3.604.351,50	88,996	2.669.890,00
Marbaş Menkul Değerler A.Ş.	11,000	445.500,00	11,000	330.000,00
Hakkı Gedik	0,002	81,00	0,002	60,00
Erhan Topaç	0,001	40,50	0,001	30,00
Mensure Banu Kavak Dural	0,000	13,50	0,000	10,00
Hasan Halim Çun	0,000	13,50	0,000	10,00
Toplam Sermaye		4.050.000		3.000.000

Şirket'in ödenmiş sermayesi, her biri 1 TL itibarıyla 4.050.000 adet nama yazılı hisseden oluşmaktadır. Sermaye yapısında imtiyazlı hisse senedi bulunmamaktadır. Şirket sermayesinin tamamı ödenmiştir.

Ana ortak Gedik Yatırım Menkul Değerler A.Ş. Şirket'in yönetimine hâkimdir. Şirket'in ödenmiş sermayesi 3.000.000 TL'den, 17.02.2014 tarih ve 101 sayılı yönetim kurulu kararı ile 4.050.000 TL'ye çıkartılarak esas sözleşmenin tadiline karar verilmiştir. Sermaye artırım ve esas sözleşmenin tadiline ilişkin genel Kurul 09.05.2014 tarihinde yapılarak 19.06.2014 tarihinde tescil, 25.06.2014 tarihinde de ilan edilmiştir.

ENGİN
BAĞIMSIZ DENETİM VE SERBEST
MÜHASEBEÇİLİK MALİ MÜŞAVİRLİK A.Ş.

GEDİK PORTFÖY YÖNETİMİ A.Ş.
31.12.2014 TARİHİNDE SONA EREN HESAP DÖNEMİNE AİT
FİNANSAL TABLOLARA İLİŞKİN DİPNOTLAR
(Tutarlar aksi belirtilmedikçe Türk Lirası ("TL") olarak ifade edilmiştir.)

32. SERMAYE, YEDEKLER VE DİĞER ÖZKAYNAK KALEMLERİ (Devamı)

Kardan ayrılan kısıtlanmış yedekler

Önceki dönem karlarından kanun veya sözleşme kaynaklı zorunluluklar nedeniyle ayrılmış yedeklerdir.

Yasal Yedekler:

Kanuni defterlerdeki birikmiş karlar, aşağıda belirtilen kanuni yedeklerle ilgili hüküm haricinde dağıtılabılır.

Türk Ticaret Kanunu'na göre, yasal yedekler birinci ve ikinci tertip yasal yedekler olmak üzere ikiye ayrılır. Türk Ticaret Kanunu'na göre birinci tertip yasal yedekler, şirketin ödenmiş sermayesinin % 20'sine ulaşmıca kadar, kanuni net karın % 5'i olarak ayrılır.

İkinci tertip yasal yedekler ise ödenmiş sermayenin % 5'ini aşan dağıtılan karın % 10'udur. Türk Ticaret Kanunu'na göre, yasal yedekler ödenmiş sermayenin % 50'sini geçmediği sürece sadece zararları netleştirmek için kullanılabilir, bunun dışında herhangi bir şekilde kullanılması mümkün değildir.

Şirket'in yasal kayıtlarına göre:

	31.12.2014	31.12.2013
Kardan ayrılan kısıtlanmış yedekler	746	746
Toplam	746	746

Geçmiş yıllar zararları:

	31.12.2014	31.12.2013
Geçmiş yıl kar/(zararları)	(1.005.230)	(225.169)
Toplam	(1.005.230)	(225.169)

ENGİN
BAĞIMSIZ DENETİM VE SERBEST
MÜHÜRLEME VE MÜHÜRLEME
MÜHÜRLEME VE MÜHÜRLEME A.Ş.

GEDİK PORTFÖY YÖNETİMİ A.Ş.
31.12.2014 TARİHİNDE SONA EREN HESAP DÖNEMİNE AİT
FİNANSAL TABLOLARA İLİŞKİN DİPNOTLAR
(Tutarlar aksi belirtilmedikçe Türk Lirası ("TL") olarak ifade edilmiştir.)

33. HASILAT

	01.01.- 31.12.2014	01.01.- 31.12.2013
Satış Gelirleri		
Özel kesim tahvil senet ve bono	558.550	613.736
Hisse senedi	29.115.403	269.915
Kamu kesimi tahvil ve bonoları	--	39.482
Devlet tahvili repo	1.433.577	--
Hazine bonusu repo	1.358.974	--
Yatırım fonu	37.961	--
Toplam	32.504.465	923.133
Hizmet gelirleri		
Portföy yönetim ücreti	96.582	188.429
Toplam	96.582	188.429
Diğer gelir / (giderler) ,net		
VİOP gerçekleşmemiş değer artışları / (azalışları), net	(177.657)	--
Toplam	(177.657)	--
Toplam Hasılat	32.423.390	1.111.562
Satışların Maliyeti (-)		
Özel kesim tahvil senet ve bono (-)	(552.412)	(606.400)
Hisse senedi (-)	(29.086.116)	(312.500)
Kamu kesimi tahvil ve bonoları (-)	--	(39.482)
Devlet tahvili repo (-)	(1.433.247)	--
Hazine bonusu repo (-)	(1.358.644)	--
Yatırım fonu (-)	(38.487)	--
Toplam	(32.468.906)	(958.382)
BRÜT KAR / (ZARAR)	(45.516)	153.180

34. İNŞAAT SÖZLEŞMELERİ

Yoktur (31.12.2013: Yoktur).


ENGİN
BAĞIMSIZ DENETİM VE SERBEST
MÜHASEBECİLİK MALİ MÜŞAVİRLİK A.Ş.

GEDİK PORTFÖY YÖNETİMİ A.Ş.
31.12.2014 TARİHİNDE SONA EREN HESAP DÖNEMİNE AİT
FİNANSAL TABLOLARA İLİŞKİN DİPNOTLAR
(Tutarlar aksi belirtilmedikçe Türk Lirası ("TL") olarak ifade edilmiştir.)

35. GENEL YÖNETİM GİDERLERİ, PAZARLAMA GİDERLERİ, ARAŞTIRMA VE GELİŞTİRME GİDERLERİ

Genel Yönetim Giderleri	01.01.- 31.12.2014	01.01.- 31.12.2013
Personel giderleri (Dipnot 1)	533.367	729.738
Kira giderleri (Dipnot 1)	92.358	82.702
Vergi, resim ve harç giderleri	59.057	47.487
Yemek giderleri	26.115	36.448
Veri iletişim giderleri	36.619	19.398
Ulaşım ve konaklama giderleri	14.607	12.649
Amortisman ve karşılık giderleri (Dipnot 19 – 22)	18.147	12.569
Danışmanlık giderleri	14.154	9.567
Kırtasiye giderleri	1.718	8.683
Noter giderleri	2.033	6.502
Aidat ve üyelik giderleri	36.552	5.000
Kıdem tazminatı karşılık giderleri (Dipnot 29)	16.520	4.645
Bakım onarım giderleri	550	2.547
İzin karşılığı gideri (Dipnot 29)	10.664	--
Diğer	41.065	60.426
Toplam	903.526	1.038.361

Pazarlama, Satış ve Dağıtım Giderleri	01.01.- 31.12.2014	01.01.- 31.12.2013
Tanıtım ve reklam giderleri	547	21.677
Diğer	24.206	1.180
Toplam	24.753	22.857

Araştırma ve Geliştirme Giderleri

Yoktur (01.01. - 31.12.2013: Yoktur).



GEDİK PORTFÖY YÖNETİMİ A.Ş.
31.12.2014 TARİHİNDE SONA EREN HESAP DÖNEMİNE AİT
FİNANSAL TABLOLARA İLİŞKİN DİPNOTLAR
(Tutarlar aksi belirtilmedikçe Türk Lirası ("TL") olarak ifade edilmiştir.)

36. ESAS FAALİYETLERDEN DİĞER GELİRLER VE GİDERLER

Esas faaliyetlerden diğer gelir	01.01.- 31.12.2014	01.01.- 31.12.2013
Konusu kalmayan karşılıklar	4.716	506
Diğer	1.856	110
Toplam	6.572	616

Esas faaliyetlerden diğer giderler	01.01.- 31.12.2014	01.01.- 31.12.2013
Vergi cezaları	240	1.725
Toplam	240	1.725

37. YATIRIM FAALİYETLERİNDEN GELİRLER VE GİDERLER

Yatırım faaliyetlerinden gelirler	01.01.- 31.12.2014	01.01.- 31.12.2013
Finansal varlık değer artışı	8.870	64.123
Toplam	8.870	64.123

Yatırım faaliyetlerinden giderler	01.01.- 31.12.2014	01.01.- 31.12.2013
Finansal varlık değer azalışı	8.349	5.183
Toplam	8.349	5.183

38. FİNANSMAN GELİRLERİ VE GİDERLERİ

Finansman Gelirleri, net	01.01.- 31.12.2014	01.01.- 31.12.2013
Faiz gelirleri	164.894	68.582
Faiz gideri	(1.234)	--
Toplam	163.660	68.582

ENGİN
BAĞIMSIZ DENETİM VE SERBEST
MÜHASEBECİLİK MALİ MÜŞAVİRLİK A.Ş.

GEDİK PORTFÖY YÖNETİMİ A.Ş.
31.12.2014 TARİHİNDE SONA EREN HESAP DÖNEMİNE AİT
FİNANSAL TABLOLARA İLİŞKİN DİPNOTLAR
(Tutarlar aksi belirtilmedikçe Türk Lirası ("TL") olarak ifade edilmiştir.)

39. DİĞER KAPSAMLI GELİR UNSURLARININ ANALİZİ

Diğer Kazanç/ (Kayıplar)

Kıdem tazminatı karşılığı aktüeryal kayıp/kazanç fonu

UMS-19 "Çalışanlara Sağlanan Faydalar" standardındaki değişikliklerle birlikte kıdem tazminatı karşılığının hesaplanmasında dikkate alınan aktüeryal kayıp kazançların gelir tablosunda muhasebeleştirilmesine izin vermemektedir. Aktüeryal varsayımların değişmesi sonucu oluşan kayıp ve kazançlar özkaynaklar içerisinde "Diğer Kazanç/ (Kayıplar)" hesabında muhasebeleştirilmiştir.

	01.01.- 31.12.2014	01.01.- 31.12.2013
Aktüeryal kazanç/(kayıplar) (Dipnot 29)	(12.059)	6.072
Ertelenmiş vergi gelir/(gideri) (Dipnot 41)	2.412	(1.214)
Toplam	(9.647)	4.858

40. SATIŞ AMAÇLI ELDE TUTULAN DURAN VARLIKLAR VE DURDURULAN FAALİYETLER

Yoktur (01.01. -31.12.2013: Yoktur).

41. GELİR VERGİLERİ (ERTELENMİŞ VERGİ VARLIK VE YÜKÜMLÜLÜKLERİ DAHİL)

Türkiye’de, kurumlar vergisi oranı 31.12.2014 tarihi itibarıyla % 20 (31.12.2013: % 20)’dir. Bu oran, kurumların ticari kazancına vergi yasaları gereğince indirimi kabul edilmeyen giderlerin ilave edilmesi, vergi yasalarında yer alan istisna (iştirak kazançları istisnası gibi) ve indirimlerin indirilmesi sonucu bulunacak vergi matrahına uygulanır. Kar dağıtılmadığı takdirde başka bir vergi ödenmemektedir.

Türkiye’deki bir işyeri ya da daimi temsilcisi aracılığı ile gelir elde eden kurumlar ile Türkiye’de yerleşik kurumlara ödenen kar paylarından (temettü) stopaj yapılmaz. Bunların dışında yapılan temettü ödemeleri %15 oranında stopaja tabidir. Karın sermayeye ilavesi, kar dağıtımını sayılmaz ve stopaj uygulanmaz.

Şirketler üçer aylık mali karları üzerinden %20 oranında geçici vergi hesaplar ve o dönemi izleyen ikinci ayın 14’üncü gününe kadar beyan edip 17’inci günü akşamına kadar öderler. Yıl içinde ödenen geçici vergi o yıla ait olup izleyen yıl verilecek kurumlar vergisi beyannamesi üzerinden hesaplanacak kurumlar vergisinden mahsup edilir. Geçici vergi, devlete karşı olan herhangi bir başka mali borçlara da mahsup edilebilir.

Türk vergi mevzuatına göre beyanname üzerinde gösterilen mali zararlar 5 yılı aşmamak kaydıyla dönem kurum kazancından indirilebilirler. Ancak, mali zararlar, geçmiş yıl karlarından mahsup edilemez.


ENGİN
 BAĞIMSIZ DENETİM VE SERBEST
 MUHASEBECİLİK MALİ MÜŞAVİRLİK A.Ş.

GEDİK PORTFÖY YÖNETİMİ A.Ş.
31.12.2014 TARİHİNDE SONA EREN HESAP DÖNEMİNE AİT
FİNANSAL TABLOLARA İLİŞKİN DİPNOTLAR
(Tutarlar aksi belirtilmedikçe Türk Lirası ("TL") olarak ifade edilmiştir.)

41. GELİR VERGİLERİ (ERTELENMİŞ VERGİ VARLIK VE YÜKÜMLÜLÜKLERİ DAHİL)
(Devamı)

Türkiye’de ödenecek vergiler konusunda vergi otoritesi ile mutabakat sağlamak gibi bir uygulama bulunmamaktadır. Kurumlar vergisi beyannameleri hesap döneminin kapandığı ayı takip eden dördüncü ayın 25’inci günü akşamına kadar bağlı bulunulan vergi dairesine verilir.

Bununla beraber, vergi incelemesine yetkili makamlar beş yıl zarfında muhasebe kayıtlarını inceleyebilir ve hatalı işlem tespit edilirse ödenecek vergi miktarları değişebilir.

	01.01.- 31.12.2014	01.01.- 31.12.2013
Cari dönem kurumlar vergisi	--	--
Cari dönem ertelenmiş vergi geliri / (gideri)	3.078	1.564
Toplam	3.078	1.564

31.12.2014 ve 31.12.2013 tarihlerinde sona eren hesap dönemlerine ait dönem karı oluşmadığından kurumlar vergisi hesaplanmamıştır.

Şirket, vergiye esas yasal finansal tabloları ile UMS/UFRS’ye göre hazırlanmış finansal tabloları arasındaki farklılıklardan kaynaklanan geçici zamanlama farkları için ertelenmiş vergi varlığı ve yükümlülüğü muhasebeleştirilmektedir. Söz konusu farklılıklar genellikle bazı gelir ve gider kalemlerinin vergiye esas mali tablolar ile UMS/UFRS’ye göre hazırlanan finansal tablolarda farklı dönemlerde yer almasından kaynaklanmaktadır. Ertelenmiş vergi oranı 31.12.2014 tarihi itibaiyle %20’dir.(31.12.2013: %20)

ENGİN
BAĞIMSIZ DENETİM VE SERBEST
MUHASEBEÇİLIK MALİ MÜŞAVİRLİK A.Ş.

GEDİK PORTFÖY YÖNETİMİ A.Ş.
31.12.2014 TARİHİNDE SONA EREN HESAP DÖNEMİNE AİT
FINANSAL TABLOLARA İLİŞKİN DİPNOTLAR
(Tutarlar aksi belirtilmedikçe Türk Lirası ("TL") olarak ifade edilmiştir.)

41. GELİR VERGİLERİ (ERTELENMİŞ VERGİ VARLIK VE YÜKÜMLÜLÜKLERİ DAHİL) (Devamı)

	Geçici Farklar		Ertelenen Vergi Varlıkları / (Yükümlülükleri)	
	31.12.2014	31.12.2013	31.12.2014	31.12.2013
<u>Ertelenen vergi varlıkları</u>				
Finansal varlık değer azalışı	--	4.660	--	932
İzin karşılığı	6.288	--	1.258	--
Kıdem tazminatı karşılığı	42.294	13.715	8.459	2.744
Önceki döneme ait finansal varlık değer artışı iptali	--	2.245	--	449
Toplam	48.582	20.620	9.717	4.125
<u>Ertelenen vergi yükümlülükleri</u>				
Faiz geliri	(872)	(360)	(175)	(73)
Toplam	(872)	(360)	(175)	(73)
			9.542	4.052

ENGİN
BAĞIMSIZ DENETİM VE SERBEST
MÜHÜRLEME VE MÜHÜRLEME A.Ş.

GEDİK PORTFÖY YÖNETİMİ A.Ş.
31.12.2014 TARİHİNDE SONA EREN HESAP DÖNEMİNE AİT
FİNANSAL TABLOLARA İLİŞKİN DİPNOTLAR
(Tutarlar aksi belirtilmedikçe Türk Lirası ("TL") olarak ifade edilmiştir.)

41. GELİR VERGİLERİ (ERTELENMİŞ VERGİ VARLIK VE YÜKÜMLÜLÜKLERİ DAHİL)
(Devamı)

31.12.2014 ve 2013 tarihlerinde sona eren dönemler içindeki ertelenmiş vergi varlıkları/(yükümlülükleri) hareket tablosu aşağıdaki gibidir:

	01.01.- 31.12.2014	01.01.- 31.12.2013
Dönem başı	4.052	3.702
Dönem vergi geliri/(gideri)	3.078	1.564
Dönem vergi geliri/(gideri)- diğer kapsamlı gelir	2.412	(1.214)
Dönem sonu	9.542	4.052

42. PAY BAŞINA KAZANÇ

	01.01.- 31.12.2014	01.01.- 31.12.2013
Net dönem karı/(zararı) (TL)	(800.204)	(780.061)
Çıkarılmış adi hisselerin ağırlıklı ortalama adedi	4.050.000	3.000.000
Hisse başına kar/(zarar) (TL)	(0,19758)	(0,26002)

43. PAY BAZLI ÖDEMELER

Yoktur (31.12.2013: Yoktur).

44. SİGORTA SÖZLEŞMELERİ

Yoktur (31.12.2013: Yoktur).

45. TÜREV ARAÇLAR

Yoktur (31.12.2013: Yoktur).



GEDİK PORTFÖY YÖNETİMİ A.Ş.
31.12.2014 TARİHİNDE SONA EREN HESAP DÖNEMİNE AİT
FİNANSAL TABLOLARA İLİŞKİN DİPNOTLAR
(Tutarlar aksi belirtilmedikçe Türk Lirası ("TL") olarak ifade edilmiştir.)

46. FİNANSAL ARAÇLARDAN KAYNAKLANAN RİSKLERİN NİTELİĞİ VE DÜZEYİ

Finansal Risk Faktörleri

Şirket'in finansal araçlarından kaynaklanan en önemli riskleri faiz oranı riski, likidite riski, kur riski ve kredi riskidir.

Faiz riski, faiz oranlarındaki değişimlerin finansal tabloları etkileme olasılığından kaynaklanmaktadır. Hali hazırda Şirket genelinde tanımlanmış bir risk yönetimi modeli ve aktif uygulaması bulunmamaktadır. Tanımlanmış bir risk yönetimi modeli bulunmamakla beraber Şirket yönetimi aldığı kararlar ve uygulamaları ile riski yönetmektedir.

Likidite risk yönetimi

Likidite riski bir şirketin fonlama ihtiyaçlarını karşılayamama riskidir. Likidite riski güvenilir kredi kuruluşlarının vermiş olduğu kredilerin de desteğiyle nakit girişleri ve çıkışlarının dengelenmesiyle düşürülmektedir. Şirket, tahmini ve fiili nakit akımlarını düzenli olarak takip ederek ve finansal varlıkların ve yükümlülüklerin vadelerinin eşleştirilmesi yoluyla yeterli fonların ve borçlanma rezervinin devamını sağlayarak, likidite riskini yönetmektedir. 31.12.2014 ve 31.12.2013 tarihleri itibariyle Şirket'in likidite yükümlülüğü aşağıdaki gibidir.

31.12.2014

Sözleşme uyarınca vadeler	Defter değeri	Sözleşme uyarınca nakit	3 aydan kısa	3- 12 ay arası	1-5 yıl arası	5 yıldan uzun
		çıkışlar toplamı				
Ticari borçlar	19.627	19.627	19.627	--	--	--
Diğer borçlar	38.458	38.458	38.458	--	--	--
Toplam	58.085	58.085	58.085	--	--	--

31.12.2013

Sözleşme uyarınca vadeler	Defter değeri	Sözleşme uyarınca nakit	3 aydan kısa	3- 12 ay arası	1-5 yıl arası	5 yıldan uzun
		çıkışlar toplamı				
Ticari borçlar	26.095	26.095	26.095	--	--	--
Diğer borçlar	42.557	42.557	42.557	--	--	--
Toplam	68.652	68.652	68.652	--	--	--

ENGİN
BAĞIMSIZ DENETİM VE SERBEST
MÜHÜRLEME VE MÜSAVİRLİK A.Ş.


GEDİK PORTFÖY YÖNETİMİ A.Ş.
31.12.2014 TARİHİNDE SONA EREN HESAP DÖNEMİNE AİT
FİNANSAL TABLOLARA İLİŞKİN DİPNOTLAR
(Tutarlar aksi belirtilmedikçe Türk Lirası ("TL") olarak ifade edilmiştir.)

46. FİNANSAL ARAÇLARDAN KAYNAKLANAN RİSKLERİN NİTELİĞİ VE DÜZEYİ (Devamı)

Kredi riski

31.12.2014

	Alacaklar				Nakit ve nakit benzerleri		Finansal Yatırımlar	
	Ticari Alacaklar	Diğer Alacaklar			Para	Vadesi üç aydan kısa olan devlet ve özel sektör tahvilleri		
	İlişkili Taraf	Diğer Taraf	İlişkili Taraf	Diğer Taraf	Banka	Piyasasından Alacaklar		
Raporlama tarihi itibarıyla maruz kalınan azami kredi riski (A+B+C+D+E)	9.377	549	--	100.947	1.142.097	903.355	4.944	221.685
- Azami riskin teminat, vs ile güvence altına alınmış kısmı	--	--	--	--	--	--	--	--
A. Vadesi geçmiş ya da değer düşüklüğüne uğramamış finansal varlıkların net değerleri	9.377	549	--	100.947	1.142.097	903.355	4.944	221.685
B. Koşulları yeniden görüşülmüş bulunan, aksi takdirde vadesi geçmiş veya değer düşüklüğüne uğramış sayılacak finansal varlıkların net değerleri	--	--	--	--	--	--	--	--
C. Vadesi geçmiş ancak değer düşüklüğüne uğramamış varlıkların net değerleri	--	--	--	--	--	--	--	--
- Teminat, vs ile güvence altına alınmış kısmı	--	--	--	--	--	--	--	--
D. Değer düşüklüğüne uğrayan varlıkların net değerleri	--	--	--	--	--	--	--	--
- Vadesi geçmiş (brüt değer)	--	--	--	--	--	--	--	--
- Değer düşüklüğü (-)	--	--	--	--	--	--	--	--
- Net değer teminat, vs ile güvence altına alınmış kısmı	--	--	--	--	--	--	--	--
- Vadesi geçmiş (brüt değer)	--	--	--	--	--	--	--	--
- Değer düşüklüğü (-)	--	--	--	--	--	--	--	--
- Net değer teminat, vs ile güvence altına alınmış kısmı	--	--	--	--	--	--	--	--
E. Bilanço dışı kredi riski içeren unsurlar	--	--	--	--	--	--	--	--
Toplam	9.377	549	--	100.947	1.142.097	903.355	4.944	221.685


MUSTAFA KEMAL MÜSAVİRLİK A.Ş.

GEDİK PORTFÖY YÖNETİMİ A.Ş.
31.12.2014 TARİHİNDE SONA EREN HESAP DÖNEMİNE AİT
FİNANSAL TABLOLARA İLİŞKİN DİPNOTLAR
(Tutarlar aksi belirtilmedikçe Türk Lirası ("TL") olarak ifade edilmiştir.)

46. FİNANSAL ARAÇLARDAN KAYNAKLANAN RİSKLERİN NİTELİĞİ VE DÜZEYİ (Devamı)

Kredi riski

31.12.2013

	Alacaklar					
	Ticari Alacaklar	Diğer Alacaklar		Nakit ve nakit benzerleri		Finansal Yatırımlar
İlişkili Taraf	Diğer Taraf	İlişkili Taraf	Diğer Taraf	Banka	Vadesi üç aydan kısa olan devlet ve özel sektör tahvilleri	
Raporlama tarihi itibarıyla maruz kalınan azami kredi riski (A+B+C+D+E)	8.271	6.849	--	66.235	1.664.445	318.188
- Azami riskin teminat, vs ile güvence altına alınmış kısmı	--	--	--	--	--	--
A. Vadesi geçmemiş ya da değer düşüklüğüne uğramamış finansal varlıkların net defter değeri	8.271	6.849	--	66.235	1.664.445	318.188
B. Koşulları yeniden görülmüş bulunan, aksi takdirde vadesi geçmiş veya değer düşüklüğüne uğramış sayılacak finansal varlıkların defter değeri	--	--	--	--	--	--
C. Vadesi geçmiş ancak değer düşüklüğüne uğramamış varlıkların net defter değeri	--	--	--	--	--	--
- Teminat, vs ile güvence altına alınmış kısmı	--	--	--	--	--	--
D. Değer düşüklüğüne uğrayan varlıkların net defter değerleri	--	--	--	--	--	--
- Vadesi geçmiş (brüt defter değeri)	--	--	--	--	--	--
- Değer düşüklüğü (-)	--	--	--	--	--	--
- Net değerinin teminat, vs ile güvence altına alınmış kısmı	--	--	--	--	--	--
- Vadesi geçmemiş (brüt defter değeri)	--	--	--	--	--	--
- Değer düşüklüğü (-)	--	--	--	--	--	--
- Net değerinin teminat, vs ile güvence altına alınmış kısmı	--	--	--	--	--	--
E. Bilanço dışı kredi riski içeren unsurlar	--	--	--	--	--	--
Toplam	8.271	6.849	--	66.235	1.664.445	318.188

ERKİN
BAĞIMSIZ DENETİM VE SERBEST
MÜHASEBECİLİK MALİ MÜŞAVİRLİK A.Ş.

GEDİK PORTFÖY YÖNETİMİ A.Ş.
31.12.2014 TARİHİNDE SONA EREN HESAP DÖNEMİNE AİT
FİNANSAL TABLOLARA İLİŞKİN DİPNOTLAR
(Tutarlar aksi belirtilmedikçe Türk Lirası ("TL") olarak ifade edilmiştir.)

46. FİNANSAL ARAÇLARDAN KAYNAKLANAN RİSKLERİN NİTELİĞİ VE DÜZEYİ (Devamı)

Kur riski

Yabancı para varlıklar, yükümlülükler ve bilanço dışı yükümlülüklere sahip olma durumunda ortaya çıkan kur hareketlerinden kaynaklanacak etkilere kur riski denir. 31.12.2014 ve 31.12.2013 tarihleri itibarıyla yabancı para cinsinden varlıkları ve yükümlülükleri bulunmamaktadır.

Faiz riski

Faiz oranı riski, faiz oranlarında meydana gelen dalgalanmaların Şirket'in faize duyarlı varlıkları üzerinde meydana getirebileceği değer düşüşü olarak tanımlanır. Piyasa faiz oranlarındaki değişmelerin finansal araçların fiyatlarında dalgalanmalara yol açması, Şirket'in faiz oranı riskiyle başa çıkma gerekliliğini doğurur. Bu risk faiz değişimlerinden etkilenen varlıkları genellikle kısa vadeli elde tutmak suretiyle yönetilmektedir.

Faiz Pozisyonu Tablosu			
		Cari Dönem	Önceki Dönem
Sabit faizli finansal araçlar			
	Gerçeğe uygun değer farkı kar/zarara yansıtılan varlıklar	105.891	266.248
Finansal varlıklar	Satılmaya hazır finansal varlıklar	--	--
Finansal yükümlülükler		--	--
Değişken faizli finansal araçlar			
Finansal varlıklar		120.738	51.940
Finansal yükümlülükler		--	--

Şirket'in bilançosunda finansal varlık olarak sınıfladığı özel sektör tahvil, senet ve bonoları sabit faiz oranlı olduğundan faiz değişimlerine bağlı olarak fiyat riskine maruz kalmaktadır. 31.12.2014 tarihi itibarıyla Şirket'in yaptığı analizlere göre TL faiz oranları 100 baz puan artması veya azalması durumunda, diğer tüm değişkenlerin sabit kaldığı varsayımıyla, 4.944 TL tutarındaki sabit faizli tahvil ve bonolarının rayiç değerinde ve Şirket'in net dönem karı/zararında 31.12.2014 tarihi itibarıyla 6 TL azalış veya 6 TL artış oluşmaktadır.

Fiyat riski

Şirket'in, 31.12.2014 ve 2013 tarihi itibarıyla portföyünde hisse senedi bulunmadığından hisse senetlerinde meydana gelebilecek fiyat değişimlerinin yol açacağı hisse senedi fiyat riskine maruz kalmamaktadır.

ENGİN
BAĞIMSIZ DENETİM VE SERBEST
MÜHASEBECİLİK MALİ MÜŞAVİRLİK A.Ş.

GEDİK PORTFÖY YÖNETİMİ A.Ş.
31.12.2014 TARİHİNDE SONA EREN HESAP DÖNEMİNE AİT
FİNANSAL TABLOLARA İLİŞKİN DİPNOTLAR
(Tutarlar aksi belirtilmedikçe Türk Lirası ("TL") olarak ifade edilmiştir.)

46. FİNANSAL ARAÇLARDAN KAYNAKLANAN RİSKLERİN NİTELİĞİ VE DÜZEYİ (Devamı)

Piyasa riski

Piyasa riski, piyasa fiyatlarında meydana gelen değişimler nedeniyle bir finansal aracın gerçeğe uygun değerinde veya gelecekteki nakit akışlarında bir işletmeyi olumsuz etkileyecek dalgalanma olması riskidir. Bunlar, yabancı para riski, faiz oranı riski ve finansal araçlar veya emtianın fiyat değişim riskidir. Şirket faaliyeti gereği piyasa riskine (gerçeğe uygun değer faiz oranı riski, nakit akımı faiz oranı riski ve hisse senedi fiyat riski) maruz kalmaktadır. Şirket menkul kıymetlerini gerçeğe uygun fiyatlar ile değerleyerek önceki yılda olduğu gibi, maruz kalınan piyasa riskini faiz ve hisse senedi pozisyon riski ayırımında günlük olarak takip etmektedir. Şirket Yönetim Kurulu'nca, belirli dönemlerde portföyün yönetimine ilişkin stratejiler ve limitler belirlenmekte, menkul kıymet portföyü, portföy yöneticileri tarafından bu çerçevede yönetilmektedir. Ekonomik tablonun ve piyasaların durumuna göre bu limit ve politikalar değişim göstermekte, belirsizliğin hâkim olduğu dönemlerde riskin asgari düzeye indirilmesine çalışılmaktadır.

47. FİNANSAL ARAÇLAR (GERÇEĞE UYGUN DEĞER AÇIKLAMALARI VE FİNANSAL RİSKTEN KORUNMA MUHASEBESİ ÇERÇESİNDEKİ AÇIKLAMALAR)

<u>31.12.2014</u>	<u>Defter değeri</u>	<u>Gerçeğe uygun değeri</u>
<i>Finansal varlıklar</i>		
Nakit ve nakit benzerleri	2.050.396	2.050.396
Gerçeğe uygun değer farkı kar veya zarara yansıtılan finansal varlıklar	221.685	221.685
Ticari alacaklar	9.926	9.926
<i>Finansal yükümlülükler</i>		
Ticari borçlar	19.627	19.627
Diğer finansal yükümlülükler	--	--
<u>31.12.2013</u>	<u>Defter değeri</u>	<u>Gerçeğe uygun değeri</u>
<i>Finansal varlıklar</i>		
Nakit ve nakit benzerleri	1.664.445	1.664.445
Gerçeğe uygun değer farkı kar veya zarara yansıtılan finansal varlıklar	318.188	318.188
Ticari alacaklar	15.120	15.120
<i>Finansal yükümlülükler</i>		
Ticari borçlar	26.095	26.095
Diğer finansal yükümlülükler	--	--

ENGİN
BAĞIMSIZ DENETİM VE SERBEST
MÜHÜRLEME GİÇEK MALİ MÜŞAVİRLİK A.Ş.

GEDİK PORTFÖY YÖNETİMİ A.Ş.
31.12.2014 TARİHİNDE SONA EREN HESAP DÖNEMİNE AİT
FİNANSAL TABLOLARA İLİŞKİN DİPNOTLAR
(Tutarlar aksi belirtilmedikçe Türk Lirası ("TL") olarak ifade edilmiştir.)

47. FİNANSAL ARAÇLAR (GERÇEĞE UYGUN DEĞER AÇIKLAMALARI VE FİNANSAL RİSKTEN KORUNMA MUHASEBESİ ÇERÇEVESİNDEKİ AÇIKLAMALAR) (Devamı)

Finansal araçların gerçeğe uygun değeri

- Birinci seviye: Finansal varlık ve yükümlülükler, birbirinin aynı varlık ve yükümlülükler için aktif piyasada işlem gören borsa fiyatlarından değerlendirilmiştir.
- İkinci seviye: Finansal varlık ve yükümlülükler, ilgili varlık ya da yükümlülüğün birinci seviyede belirtilen borsa fiyatından başka direkt ya da indirekt olarak piyasada gözlenebilen fiyatının bulunmasında kullanılan girdilerden değerlendirilmiştir.
- Üçüncü seviye: Finansal varlık ve yükümlülükler, varlık ya da yükümlülüğün gerçeğe uygun değerinin bulunmasında kullanılan piyasada gözlenebilir bir veriye dayanmayan girdilerden değerlendirilmiştir.

31.12.2014	Seviye 1	Seviye 2	Seviye 3	Toplam
------------	----------	----------	----------	--------

Finansal varlıklar

Gerçeğe uygun değer farkı kar veya zarara yansıtılan finansal varlıklar

- Kamu kesimi tahvil ve bonoları	102.004	--	--	102.004
- Yatırım fonları	120.738	--	--	120.738

31.12.2013	Seviye 1	Seviye 2	Seviye 3	Toplam
------------	----------	----------	----------	--------

Finansal varlıklar

Gerçeğe uygun değer farkı kar veya zarara yansıtılan finansal varlıklar

- Özel kesim tahvil ve bonoları	200.013	--	--	200.013
- Kamu kesimi tahvil ve bonoları	66.235	--	--	66.235
- Yatırım fonları	51.940	--	--	51.940

Gerçeğe uygun değer farkı kar veya zarara yansıtılan finansal varlıkların (alım satım amaçlı finansal varlıklar) raporlama tarihi itibarıyla gerçeğe uygun değer seviyesi birinci seviyedir.

ENGİN
 BAĞIMSIZ DENETİM VE SERBEST
 MUHASEBECİLİK MALİ MÜŞAVİRLİK A.Ş.

GEDİK PORTFÖY YÖNETİMİ A.Ş.
31.12.2014 TARİHİNDE SONA EREN HESAP DÖNEMİNE AİT
FİNANSAL TABLOLARA İLİŞKİN DİPNOTLAR
(Tutarlar aksi belirtilmedikçe Türk Lirası ("TL") olarak ifade edilmiştir.)

47. FİNANSAL ARAÇLAR (GERÇEĞE UYGUN DEĞER AÇIKLAMALARI VE FİNANSAL RİSKTEN KORUNMA MUHASEBESİ ÇERÇEVESİNDEKİ AÇIKLAMALAR) (Devamı)

Gerçeğe uygun değer farkı kar veya zarara yansıtılan finansal varlıklar dışındaki finansal varlıkların ve finansal yükümlülüklerin gerçeğe uygun değerlerinin tahmini için aşağıdaki yöntem ve varsayımlar kullanılmıştır:

Finansal varlıklar

Nakit ve nakit benzeri değerler ve diğer finansal varlıklar dahil olmak üzere maliyet bedeli ile gösterilen finansal varlıkların rayiç değerlerinin kısa vadeli olmaları ve muhtemel zararların önemsiz miktarda olabileceği düşünülerek defter değerlerine yaklaştığı öngörülmektedir.

Finansal yükümlülükler

Kısa vadeli olmaları sebebiyle parasal yükümlülüklerin rayiç değerlerinin defter değerlerine yaklaştığı varsayılmaktadır.

48. RAPORLAMA DÖNEMİNDEN SONRAKİ OLAYLAR

Yoktur.

49. FİNANSAL TABLOLARI ÖNEMLİ ÖLÇÜDE ETKİLEYEN YA DA FİNANSAL TABLOLARIN AÇIK, YORUMLANABİLİR VE ANLAŞILABİLİR OLMASI AÇISINDAN AÇIKLANMASI GEREKEN DİĞER HUSUSLAR

Yoktur.

50. ÖZKAYNAK DEĞİŞİM TABLOSUNA İLİŞKİN AÇIKLAMALAR

Yoktur.

ENGİN
BAĞIMSIZ DENETİM VE SERBEST
MUHASEBECİLİK MALİ MÜŞAVİRLİK A.Ş.